

## Seletuskiri „Viljandi valla 2026. aasta eelarve vastuvõtmine” juurde

Eelarve koostamisel on arvestatud kohaliku omavalitsuse üksuse finantsjuhtimise seaduse § 5 tulenevaid nõudeid eelarve ülesehituse ja liigenduse osas ning Viljandi Vallavolikogu 28.01.2015 määruse nr 63 „Viljandi valla finantsjuhtimise kord“ §-des 5 ja 6 toodud põhimõtteid.

2026. aasta eelarve koostamise aluseks on Viljandi Vallavolikogu 29.09.2022 määrus nr 21 „Viljandi valla arengukava aastateks 2022-2030“, Viljandi Vallavolikogu 25.09.2025 määrus nr 86 „Viljandi valla eelarvestrateegia aastateks 2025 - 2029 vastuvõtmine“, Viljandi valla 2025. aasta eelarve ja eelarve eeldatav täitmine, Viljandi Vallavalitsuse ametiasutuse hallatavate asutuste juhtide ning vallavalitsuse ametiasutuse ametnike poolt veebipõhises eelarverakenduses VeeRa koostatud 2026. aasta alaeelarvete projektid.

Viljandi valla eelarve koostatud tekkepõhiselt. Tekkepõhise arvestusprintsipi kasutamise korral kajastatakse kõik majandustehingud nende toimumise perioodis, sõltumata sellest, millal tehingu eest arveldatakse. Viljandi vald läks tekkepõhisele eelarvele üle alates 2019.aastast.

Põhitegevuse kuludega kaasnev käibemaksukulu kajastatakse kululiigi põhiselt koos soetatava kauba või teenuse maksumusega.

Investeeringud planeeritakse eelarve investeerimistegevuse eelarveosas põhivara soetusena koos käibemaksukuluga.

Eelarve on koostatud ilma sentiteta ja summad on 0-ga lõppevad.

Eelarve aasta algab 1. jaanuaril ja lõpeb 31. detsembril.

### **Eelarve osad on järgmised:**

#### **1. Põhitegevuse tulud**

- 1) maksutulud
- 2) tulud kaupade ja teenuste müügist s.h riigilõivud
- 3) saadavad toetused tegevuskuludeks
- 4) muud tegevustulud

#### **2. Põhitegevuse kulud**

- 1) antavad toetused tegevuskuludeks
- 2) muud tegevuskulud

#### **3. Investeerimistegevus**

- 1) põhivara soetus (-)
- 2) põhivara müük (+)
- 3) põhivara soetuseks saadav sihtfinantseerimine (+)
- 4) põhivara soetuseks antav sihtfinantseerimine (-)
- 5) muude aktsiate ja osade soetus (-)
- 6) tagasilaekuvad laenud (+)
- 7) antavad laenud (-)
- 8) finantstulud (+)
- 9) finantskulud (-)

#### **4. Finantseerimistegevus**

- 1) kohustuste võtmine (+)
- 2) kohustuste tasumine (-)

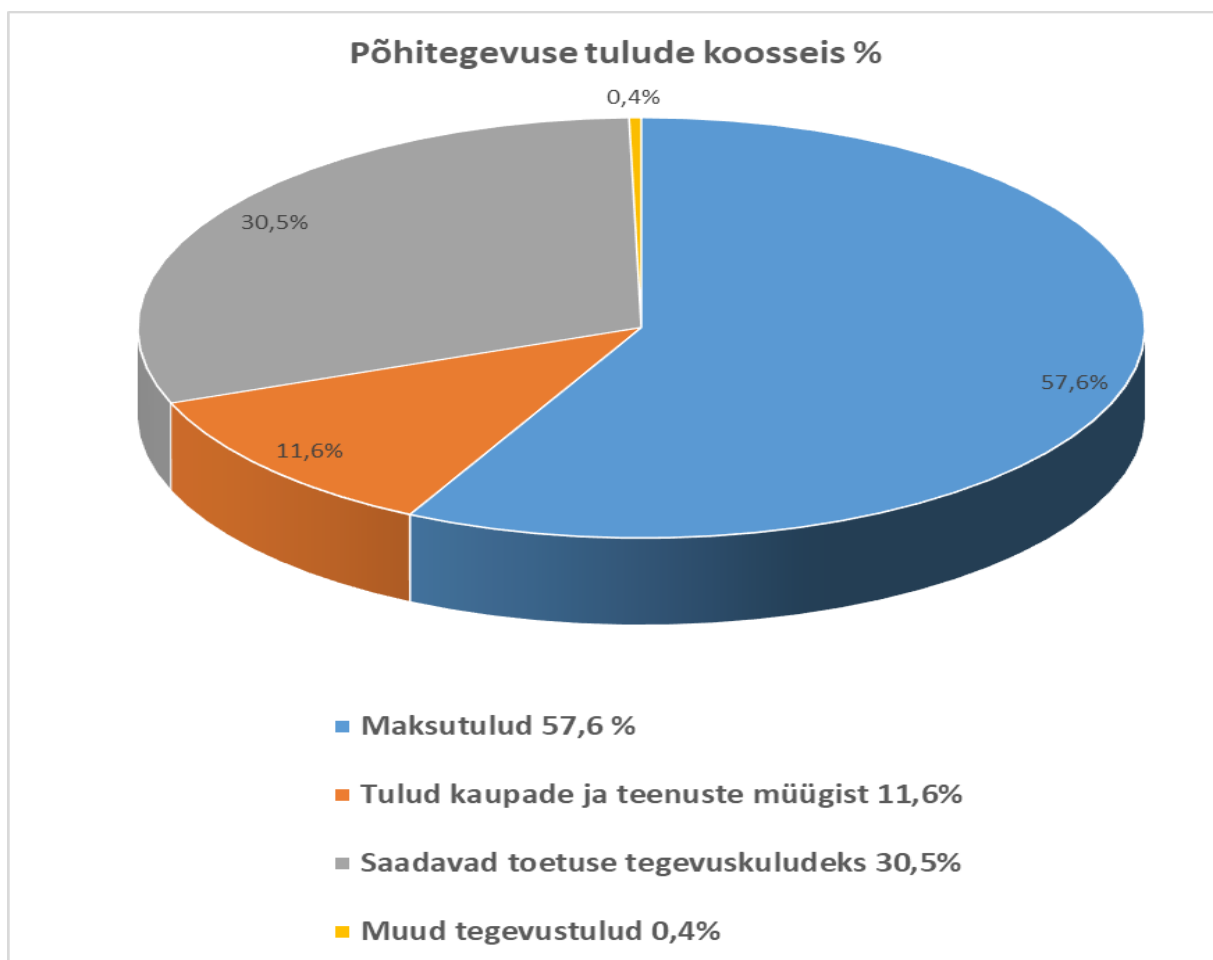
#### **5. Likviidsete varade muutus**

- 1) raha ja pangakontode saldo muutus

# 1. PÕHITEGEVUSE TULUD.

Põhitegevuse tulud on valla eelarvesse planeeritud arvestades 2025. aasta eelarvet ja eelarve täitmist ning alaeelarve taotlustes esitatud andmeid.

Põhitegevustulude maht 2026 aasta eelarves on 30 852 190 eurot.



	2026 eelarve	2025 eelarve (lõplik)	2024 eelarve täitmine	Muutus võrreldes 2025 aasta eelarvega
<b>PÕHITEGEVUSE TULUD KOKKU</b>	<b>30 852 190</b>	<b>29 948 730</b>	<b>28 441 064</b>	<b>903 460</b>
<b>1.1 Maksutulud</b>	<b>17 766 250</b>	<b>16 820 000</b>	<b>15 797 129</b>	<b>946 250</b>
3000 Füüsilise isiku tulumaks	16 666 250	15 900 000	15 049 500	766 250
3030 Maamaks	1 100 000	920 000	747 629	180 000
<b>1.2 Tulud kaupade ja teenuste müügist</b>	<b>3 566 060</b>	<b>3 687 980</b>	<b>3 588 596</b>	<b>-121 920</b>
320 Riigilõivud	30 000	30 000	27 156	0
3220 Haridusasutuste majandustegevusest	1 069 420	1 112 640	1 073 338	-43 220
3221 Kultuuriasutuste majandustegevusest	66 820	80 930	68 371	-14 110
3222 Spordiasutuste majandustegevusest	16 550	18 800	21 826	-2 250
3224 Sotsiaalasutuste majandustegevusest	2 099 180	2 146 930	1 831 708	-47 750
3225 Elamu- ja kommunaalasutuste majandustegevusest	157 080	160 680	152 251	-3 600
3233 Üüri- ja renditulud	61 010	72 000	55 650	-10 990
3237 Laekumised õiguste müügist	60 000	60 000	350 035	0
3238 Muu kaupade ja teenuste müük	6 000	6 000	8 261	0

## **1.1 Maksutulud.**

### **Füüsilise isiku tulumaks.**

2026. aasta eelarvesse on füüsilise isiku tulumaks planeeritud ligikaudu 4,8% suuremana kui on 2025. aasta lõplik eelarve. 2025. aasta füüsilise isiku tulumaksu eelarve täitmine on 15 925 672 eurot.

### **Maamaks.**

Maamaks on riiklik maks, mis 100% laekub kohaliku omavalitsuse eelarvesse.

Kuni aastani 2024 oli maamaksu määr Viljandi vallas 2,5% maa maksustamise hinnast aastas ja põllumajandussaaduste tootmiseks kasutusel oleva haritava maa ja loodusliku rohumaa määraks 2% maa maksustamishinnast aastas.

Viljandi Vallavolikogu 26.09.2024 määrusega nr 65 „Maamaksu määrade kehtestamine“ on Viljandi valla territooriumil kehtestatud järgmised maamaksu määrad:

- 1) elamumaale ja maatulundusmaa õuemaa kõlvikule 0,5% maa maksustamishinnast aastas;
- 2) punktis 1 nimetamata maatulundusmaale 0,5% maa maksustamishinnast aastas;
- 3) punktides 1 ja 2 nimetamata sihtotstarbega maale 1,0% maa maksustamishinnast aastas.

2022 aastal viis Maa-amet läbi maa korralise hindamise, mille tulemusena määrati igale katastriüksusele ligikaudne maa turuväärtus ehk maa maksustamishind. Viljandi vallas on 17 995 maatükki. Enne 2022 aasta ümberhindlust oli maatükkide koguväärtus 33 899 800 eurot ja peale ümberhindlust 416 026 955 eurot. Maa väärtus on maamaksu oluline komponent.

Viljandi Vallavolikogu 25.09.2025 otsusega nr 88 „Maamaksu tõusu piirmäära ja kodualuse maa maksusoodustuse kehtestamine“ on kehtestatud maamaksu aastase suurenemise piirmääraks 10% ja kodualuse maa maksusoodustuseks kuni 120.00 eurot.

## **1.2 Tulud kaupade ja teenuste müügist.**

### **Riigilõivud.**

Valla eelarvesse laekuvad ehitusloa, kasutusloa ja kirjaliku nõusoleku taotluse läbivaatamise eest makstavad riigilõivud.

### **Haridusasutuste majandustegevuse tulud.**

Lasteaedade tuluks on lapsevanema poolt makstav osalustasu ja toiduraha ning teiste omavalitsuste poolt makstav lasteaias kohamaksumus. Osalustasu suurus lapsevanemale on alates 01.09.2018 täisajaga koha kasutamisel ühe lasteaias käiva lapse kohta 25,00 eurot kalendrikuus. Iga järgneva samast perest lasteaias käiva lapse eest lapsevanem osalustasu ei maksa. Lasteaias teenuse eest tasub teine omavalitsus antud eelarveaastaks kinnitatud lasteaias kohamaksumuse alusel.

Toidukulu päevamaksumuseks on valla lasteaedades 3,00 eurot. Viljandi vald katab valla haldusterritooriumil elava lapse toidukulu päevamaksumusest 1,00 euro ja lapsevanem tasub 2,00 eurot.

Koolide tuluks on töötajate toiduraha, üüritulud ja teiste omavalitsuste poolt makstav õppekoha maksumus.

Teiste omavalitsustega arvllemisel on koolide osas aluseks Vabariigi Valitsuse kehtestatud õppekoha tegevuskulu maksumuse piirmäär. 2026. aastal on kehtestatud õppekoha tegevuskulu maksumuse piirmääraks 116,00 eurot kuus.

### **Kultuuriasutuste majandustegevuse tulud.**

Rahvamajade ja külamajade tuluks on saali üür ja ürituste piletimüügist saadav tulu.

Raamatukogude tuludeks on printimis- ja paljudamisteenuse tasu. Selle teenuse kasutajaid jääb iga aastaga järjest vähemaks ja seetõttu selle tululiigi laekumine eelarvesse väheneb.

### **Spordiasutuste majandustegevuse tulud.**

Spordiasutuse tuluna kajastatakse spordiasutuste teenuste osutamisest (sauna kasutamine, saali üür jne) laekuvat raha.

### **Sotsiaalasutuste majandustegevuse tulud.**

Sotsiaalasutuste tuluna kajastatakse eelarves omavalitsuse poolt hooldusele paigutatud hoolealuste pensioni osa, mis jääb vallale hoolealuste eest makstava hoolduskulu katteks. Samuti valla hooldekodude hooldusteenuse osutamisest laekuvad kohamaksud ja erinevate sotsiaalteenuste osutamise eest laekuvad vahendid. 2026. aastal on valla hooldekodudes kohamaksu määrad järgmised: Kärstna Hooldekodu hoolduskoht 1350 eurot ning Pärna Pansionaadi hoolduskoht 1380 eurot, põetuskoht 1460 eurot ja kõrge hooldusvajadusega koht 1540 eurot.

### **Elamu ja kommunaalasutuste majandustegevuse tulud.**

Antud tululiigi alla on planeeritud valla sotsiaalpindade üüri- ja kommunaalteenuste tulud.

### **Üüri- ja renditulud.**

Antud tululiigi alla laekuvad vallale kuuluva kinnisvara üüri- ja renditulud.

### **Laekumised õiguste müügist.**

Antud tululiigi alla laekuvad hoonestusõiguse lepingutest tulenevad hoonestusõiguse tasud.

### **Muu kaupade ja teenuste müük.**

Antud tululiigi alla laekuvad nt muruniitmise, lume lükkamise, tee hõõveldamise ja muude teenuste osutamise eest laekuvad summad.

## **1.3 Saadavad toetused tegevuskuludeks.**

Toetuse nimetus		2026 eelarve	2025 eelarve (lõplik)	2024 eelarve täitmine	Muutus võrreldes 2025 aasta eelarvega
<b>1.3 Saadavad toetused tegevuskuludeks</b>		<b>9 399 880</b>	<b>9 320 700</b>	<b>8 842 117</b>	<b>79 180</b>
35200	<b>Tasandusfond</b>	<b>2 867 910</b>	<b>2 905 340</b>	<b>3 068 748</b>	<b>-37 430</b>
35201	<b>Toetusfond kokku</b>	<b>5 798 060</b>	<b>5 413 320</b>	<b>5 316 963</b>	<b>384 740</b>
	hariduskulude toetus	4 923 040	4 488 440	4 361 574	434 600
	koolieelsete lasteasutuste õpetajate tööjõukulude toetus	170 790	168 460	167 324	2 330
	huvihariduse ja -tegevuse toetus	177 140	175 990	202 017	1 150
	toimetulekutoetuse maksmise hüvitis	36 040	89 030	115 146	-52 990
	vaimse tervise toetus	21 840	21 900	0	-60
	rahvastikutoimingute kulude hüvitis	590	590	592	0
	suure hooldus- ja abivajadusega lapsele abi osutamise toetus	29 830	23 550	24 947	6 280
	kohalike teede hoiu toetus	438 790	445 360	445 363	-6 570
3500, 352	<b>Muud saadud toetused tegevuskuludeks</b>	<b>733 910</b>	<b>1 002 040</b>	<b>456 406</b>	<b>-268 130</b>

### **Tasandusfond.**

2026. aasta tasandusfondi suurus on planeeritud valla eelarvesse Regionaal- ja Põllumajandusministeeriumi kodulehel 03.02.2026 avaldatud tasandus- ja toetusfondi arvestuse andmete alusel.

### **Toetusfond.**

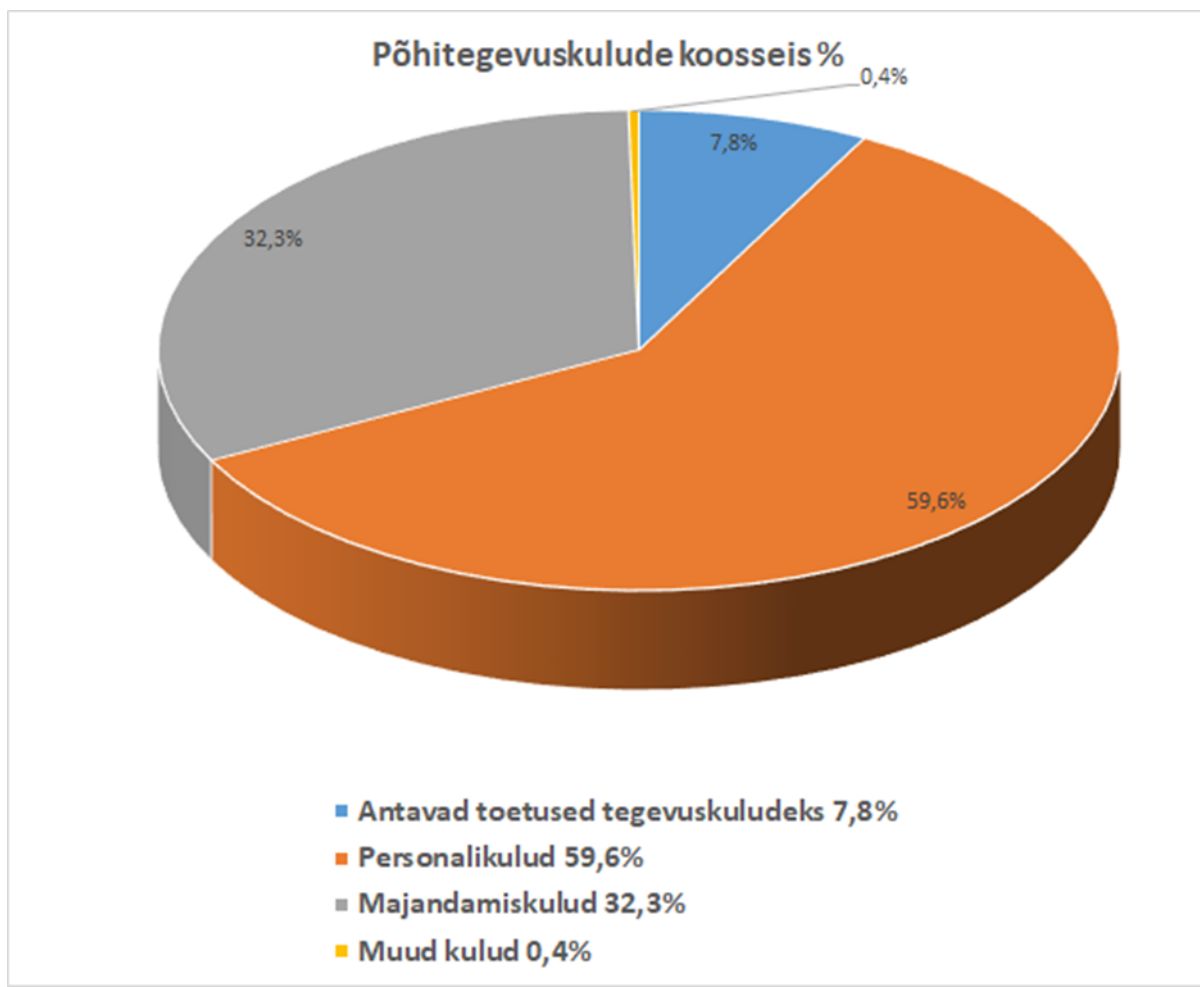
2026. aasta toetusfondi suurus on planeeritud valla eelarvesse Regionaal- ja Põllumajandusministeeriumi kodulehel 03.02.2026 avaldatud tasandus- ja toetusfondi arvestuse andmete alusel.

## **1.4 Muud tegevustulud.**

Antud tululiigi alla laekuvad vee-erikasutus- ja saastetasud ning kohaliku tähtsusega maardlate kaevandamisõiguse tasu.

## 2.PÕHITEGEVUSE KULUD .

Põhitegevuse kulude maht valla 2026. aasta eelarves on 29 751 850 eurot.



### 2.1 Antavad toetused tegevuskuludeks.

	2026 eelarve	2025 eelarve (löplik)	2024 eelarve täitmine	Muutus võrreldes 2025 aasta eelarvega
<b>Antavad toetused tegevuskuludeks</b>	<b>2 311 600</b>	<b>2 434 810</b>	<b>2 098 680</b>	<b>-123 210</b>
413 Sotsiaaltoetused ja muud toetused füüsilisele isikule	1 782 190	1 879 800	1 606 889	-97 610
4500 Sihtotstarbelised toetused tegevuskuludeks	399 300	425 140	371 422	-25 840
452 Mittesihtotstarbelised toetused	130 110	129 870	120 369	240

#### Sotsiaaltoetused ja muud toetused füüsilistele isikutele.

Antud kululiigi alla on planeeritud vahendid füüsilistele isikutele erinevate toetuste maksmiseks. Viljandi vallas toimub sotsiaaltoetuste maksmine vastavalt Viljandi Vallavolikogu 27.06.2018 määrusele nr 36 „Sotsiaaltoetuste taotlemise, määramise ja maksmise kord“. Viljandi valla eelarvest makstakse sünnitoetust, ranitsatoetust, vältimatut sotsiaalabi toetust, kriisitoetust, matusetoetust, laste toitlustamise toetust, ühekordset sotsiaaltoetust ja toimetulekutoetust. Sellel kululiigil kajastuvad ka üldhooldusteenuse saajate hoolduskulude tasumise piirmäär (Viljandi vallas on kinnitatud hoolduskulude piimääraks kuni 500 eurot kuus), väiksema sissetuleku hüvitis ning Viljandi valla poolt tasutav hoolduskulu lähedasteta isikute puhul.

### **Sihtotstarbelised toetused tegevuskuludeks.**

Antud kululiigi alla kajastuvad valla eelarvest makstavad tegevustoetused juriidilistele isikutele (nt mittetulundusühingutele ja sihtasutustele). Mittetulunduslikku tegevust toetatakse vastavalt Viljandi Vallavolikogu 26.09.2018 määrusele nr 44 „Viljandi valla eelarvest mittetulundusliku tegevuse toetamise kord“.

### **Mittesihtotstarbelised toetused.**

Antud kululiigi alla kajastuvad makstavad liikmemaksud ja muud mittesihtotstarbelised toetused (Viljandimaa Omavalitsuste Liit, Eesti Linnade ja Valdade Liit, Mulgimaa Arenduskoda jne).

## **2.2 Muud tegevuskulud.**

	2026 eelarve	2025 eelarve (löplik)	2024 eelarve täitmine	Muutus võrreldes 2025 aasta eelarvega
<b>2.2 Muud tegevuskulud</b>	<b>27 440 250</b>	<b>26 571 910</b>	<b>24 108 262</b>	<b>868 340</b>
50 Personalikulud	17 737 950	16 508 450	15 393 535	1 229 500
55 Majandamiskulud	9 597 120	10 048 010	8 710 417	-450 890
60 Muud kulud	105 180	15 450	4 310	89 730

### **Personalikulud.**

Personalikulud koosnevad töötasudest ja erisoodustustest koos maksudega (sotsiaalmaks 33%, töandja töötuskindlustusmaks 0,8% ja erisoodustused ning erisoodustusmaksud). 2026. aasta eelarves on personalikulude tõus võrreldes 2025. aasta eelarvega on ligikaudu 7,4%.

### **Majandamiskulud.**

Majandamiskulud koosnevad administreerimis-, lähetus-, koolitus-, kinnistute ja hoonete majandamis-, rajatiste majandamis-, sõidukite ülalpidamis-, inventari ja infotehnoloogia-, toitlustamis- meditsiini-, teavikute ja õppevahendite, vaba aja sisustamise ja muudest majandamiskuludest. Majanduskulude vähenemine võrreldes 2025. aasta eelarvega on ligikaudu 4,5%.

### **Muud kulud.**

Muud kulud koosnevad riigilõivu- ja trahvikuludest ja reservfondi vahenditest. Reservfondi suuruseks on planeeritud 100 000 eurot.

## **3. Investeeringustegevus.**

### **3.1 Investeeringustegevuse tulud.**

	2026 eelarve	2025 eelarve (löplik)	2024 eelarve täitmine	Muutus võrreldes 2025 aasta eelarvega
<b>3.1 Investeeringustegevuse tulud</b>	<b>2 075 610</b>	<b>2 590 730</b>	<b>624 829</b>	<b>-515 120</b>
381 Põhivara müük	63 000	670 000	180 426	-607 000
3502 Põhivara soetuseks saadav sihtfinantseerimine	2 009 610	1 910 730	299 086	98 880
1532 Tagasilaekuvad laenud	0	0	131 000	0
382 Finantstulud	3 000	10 000	14 317	-7 000

### **Põhivara müük.**

2026. aastal on planeeritud müüa vallale kuuluvat kinnisvara ja vallasvara, mida vald oma tegevuseks ei vaja.

### Põhivara soetuseks saadav sihtfinantseerimine.

2026. aasta eelarvesse on planeeritud põhivara soetuseks saadavat sihtfinantseerimist summas 2 009 610 eurot. Saadavate toetuste täpsem jaotus objektide lõikes on kajastatud põhivara soetuse tabelis.

### Finantstulud.

Finantstuludeks on pankade poolt vallale makstav hoiuste intress.

### 3.2 Investeeringutegevuse kulud.

		2026 eelarve	2025 eelarve (lõplik)	2024 eelarve täitmine	Muutus võrreldes 2025 aasta eelarvega
<b>3.2 Investeeringutegevuse kulud</b>		<b>6 179 860</b>	<b>6 401 040</b>	<b>5 763 888</b>	<b>-221 180</b>
15	Põhivara soetus	4 810 420	4 652 400	3 432 252	158 020
1502	Osaluste soetus	0	190 650	1 250 628	-190 650
4502	Põhivara soetuseks antav sihtfinantseerimine	877 500	999 330	358 770	-121 830
1531	Antavad laenud	0	0	131 000	0
65	Finantskulud	491 940	558 660	591 238	-66 720

### Põhivara soetus

2026. aasta eelarvesse on planeeritud põhivara soetus koos põhivara soetuseks saadava toetusega järgmiselt:

		Põhivara soetus	Saadav toetus põhivara soetuseks	Objekt
		<b>4 810 420</b>	<b>1 929 610</b>	
03	<b>Avalik kord ja jukgeolek</b>	<b>25 000</b>	<b>0</b>	
03 200	<b>Päästeteenused</b>	<b>25 000</b>	<b>0</b>	Tuletõrje veevõtukohta rajamine Saarepeedi Rahvamaja juurde
04	<b>Majandus</b>	<b>357 800</b>	<b>77 430</b>	
04 510	<b>Maanteetransport (valla teede ja tänavate korrashoid)</b>	<b>205 000</b>	<b>0</b>	
		200 000	0	Teede rekonstrueerimine vastavalt Viljandi valla teehoiukavale
		5 000	0	Kergliiklustee ehitamiseks vajamineva maa soetamine
04 520	<b>Veetransport</b>	<b>145 800</b>	<b>77 430</b>	
		124 700	63 100	Projekt Vanasauna sadama ehitamine
		21 100	14 330	Projekt Jõesuu randumisala arendamine
04 730	<b>Turism</b>	<b>7 000</b>	<b>0</b>	Kärstna Kabelimäe vaatetorni detailplaneering
05	<b>Keskkonnakaitse</b>	<b>718 200</b>	<b>471 790</b>	
05 100	<b>Jäätmeäritlus</b>	<b>40 800</b>	<b>32 640</b>	Kolga-Jaani jäätmejaama projekteerimine
05 400	<b>Bioloogilise mitmekesisuse ja maastiku kaitse</b>	<b>677 400</b>	<b>439 150</b>	
		35 000	0	Koguriga murutraktori soetamine
		92 400	64 650	Tarvastu paisu ümberprojekteerimine
		500 000	374 500	Projekt "Linnuste tee" (Tarvastu jõe linnaveski paisu rekonstrueerimine)
		50 000	0	Väärtsi tiikide ümbruse kujundamine (projekteerimine)

<b>06</b>	<b>Elamu- ja kommunaalmajandus</b>	<b>85 000</b>	<b>0</b>	
<b>06 400</b>	<b>Tänavalgustus</b>	<b>70 000</b>	<b>0</b>	Tänavavalgustuse ehitamine ja rekonstrueerimine vastavalt teehoiukavale
<b>06 605</b>	<b>Muu elamu- ja kommunaalmajanduse tegevus</b>	<b>15 000</b>	<b>0</b>	Tarvastu kalmistule tööriistade ja prügikastide hoiuala rajamine
<b>08</b>	<b>Vabaaeg, kultuur ja religioon</b>	<b>2 187 820</b>	<b>1 155 390</b>	
<b>08 103</b>	<b>Puhkepargid ja -baasid</b>	<b>50 000</b>	<b>0</b>	
	Kaasav eelarve	50 000	0	
<b>08 201</b>	<b>Raamatukogud</b>	<b>67 880</b>	<b>25 180</b>	Raamatute soetamine
<b>08 202</b>	<b>Rahvakultuur</b>	<b>2 004 940</b>	<b>1 110 210</b>	
	Kolga-Jaani Villem Reimani nimeline Rahvamaja	70 000	0	Rahvamaja hoone rekonstrueerimise projekteerimine
	Leie kogukonnamaja	1 195 890	673 130	Kogukonna maja projekteerimine ja ehitamine
	Ramsi Vaba Aja Keskus	159 200	89 170	Raamatukogu ruumide ehitamine I korrusele
	Viiratsi Rahvamaja	579 850	347 910	Projekt Viiratsi Rahvamaja arendamine kogukonnamajaks
<b>08 201</b>	<b>Muinsuskaitse</b>	<b>65 000</b>	<b>20 000</b>	
		65 000	20 000	Tarvastu Ordulinnuse konserveerimine
<b>09</b>	<b>Haridus</b>	<b>1 349 600</b>	<b>225 000</b>	
<b>09 110</b>	<b>Alusharidus</b>	<b>719 600</b>	<b>0</b>	
	Saarepeedi Kooli lasteaed	23 500	0	Terrassi ehitamine
	Tarvastu lasteaed	650 000	0	Soe maja ujumisbasseini projekteerimine ja ehitamine
	Viljandi valla lasteaed Päikesekiir	6 100	0	Pärsti mõisahoone trepi rekonstrueerimise projekteerimine
	Viiratsi lasteaed Rüblik	20 000	0	Piirdeaia ehitamine Viiratsi maja juurde
	Viiratsi lasteaed Rüblik	20 000	0	Jalgtee ehitamine Vana-Võidu maja juurde
<b>09 212</b>	<b>Põhi- ja üldkeskharidus</b>	<b>560 000</b>	<b>225 000</b>	
	Kolga-Jaani Kool	10 000	0	Talveaia soojustamise projekteerimine
	Paistu Kool	40 000	0	Koolimaja hoone esikülje remont
	Paistu Kool	10 000	0	Võimla rõdu ümberehitamise projekteerimine
	Tarvastu Gümnaasium	500 000	225 000	Koolihoone projekteerimine ja ehitamine
<b>09 510</b>	<b>Noorte huviharidus ja huvitegevus</b>	<b>70 000</b>	<b>0</b>	
		70 000	0	Mustla katlamaja ruumide kohandamine tehnika- ja motoringi tegevuseks
<b>10</b>	<b>Sotsiaalne kaitse</b>	<b>87 000</b>	<b>0</b>	
<b>10 200</b>	<b>Väljaspool kodu osutatav üldhooldusteenus</b>	<b>87 000</b>	<b>0</b>	
	Pärna Pansionaat	12 000	0	Kolga-Jaani maja aia remont ja aiateede ehitamine
	Viljandi valla sotsiaalkeskus	75 000	0	Saarepeedi Rahvamajas asuvate endiste kaupluse ruumide ümberehitamine sotsiaalkorteriteks

## Põhivara soetuseks antav sihtfinantseerimine.

2026. aasta eelarvesse on planeeritud põhivara soetuseks antav sihtfinantseering järgmiselt:

		Põhivara soetuseks antav sihtfinantseerimine	Saadav toetus põhivara soetuseks	Objekt
		877 500	80 000	
04	Majandus	30 000	0	
04 510	Maanteetransport (valla teede ja tänavate korrashoid)	30 000	0	Toetus erateede remondiks
05	Keskkonnakaitse	550 000	0	
05 200	Heitveekäitlus	550 000	0	Ühisveevärgi ja -kanalisatsiooni arendamine
06	Elamu- ja kommunaalmajandus	190 000	80 000	
	Muu elamu- ja kommunaalmajanduse tegevus	190 000	80 000	
		160 000	80 000	Hajaasustuse programmi vahendid
		30 000	0	Toetus korteriühistutele
08	Vabaaeg, kultuur ja religioon	107 500	0	
08 102	Sport	82 500	0	
	Sihtasutus Holstre-Polli Spordikeskus	82 500	0	Toetus 2026 aasta investeeringuteks
08 600	Muu vaba aeg, kultuur ja religioon	25 000	0	Toetus MTÜ-dele kogukondlikeks tegevusteks

## Finantskulud.

Finantskuludeks on laenudelt ja kapitalirendilt makstav intress.

## 4. Finantseerimistegevus.

		2026 eelarve	2025 eelarve (löplik)	2024 eelarve täitmine	Muutus võrreldes 2025 aasta eelarvega
Finantseerimistegevus kokku:		1 390 250	1 456 350	1 445 735	-66 100
20.5	Kohustuste suurenemine (+)	3 656 400	3 499 000	3 200 000	157 400
20.6	Kohustuste tasumine (-)	-2 266 150	-2 042 650	-1 754 265	-223 500

## Kohustuste suurenemine.

2026. aastal on planeeritud võtta laenu eelarvesse planeeritud investeeringute katteks.

## Kohustuste vähenemine.

Laenu tagasimaksed on eelarvesse planeeritud vastavalt maksegraafikutele.

Netovõlakoormus on võlakohustiste ja likviidsete varade kogusumma vahe. 2025. aasta eeldatav netovõlakoormus on 50% ja 2026.aasta eeldatav netovõlakoormus on 57%.

Kohaliku omavalitsuse üksuse finantsjuhtimise seaduse § 59 lõike 13 kohaselt võib kohaliku omavalitsuse üksuse ja tema arvestusüksuse netovõlakoormus ulatuda:

1) aastatel 2020–2024 80% vastava aasta põhitegevuse tuludest, kui põhitegevuse tulude ja põhitegevuse kulude kümnekordne vahe on väiksem kui 80% vastava aruandeaasta põhitegevuse tuludest;

2) 2025. aastal 75% sama aasta põhitegevuse tuludest, kui põhitegevuse tulude ja põhitegevuse kulude üheksakordne vahe on väiksem kui 75% vastava aruandeaasta põhitegevuse tuludest;

3) 2026. aastal 70% sama aasta põhitegevuse tuludest, kui põhitegevuse tulude ja põhitegevuse kulude kaheksakordne vahe on väiksem kui 70% vastava aruandeaasta põhitegevuse tuludest;

4) 2027. aastal 65% sama aasta põhitegevuse tuludest, kui põhitegevuse tulude ja põhitegevuse kulude seitsmekordne vahe on väiksem kui 65% vastava aruandeaasta põhitegevuse tuludest.

Omafinantseerimise võimekuse näitaja peegeldab põhitegevuse tulemit suhtarvuna, arvutatakse põhitegevuse tulude ja kulude suhtena. Kuna põhitegevuse tulemit on üks investeringute katteallikatest, tuleb selle vähenemisel võtta vajalike investeringute tegemiseks rohkem laenu.

Viljandi valla omafinantseerimise võimekuse näitaja 2026. aastal on 1,04.

## **5. Likviidsete varade muutus.**

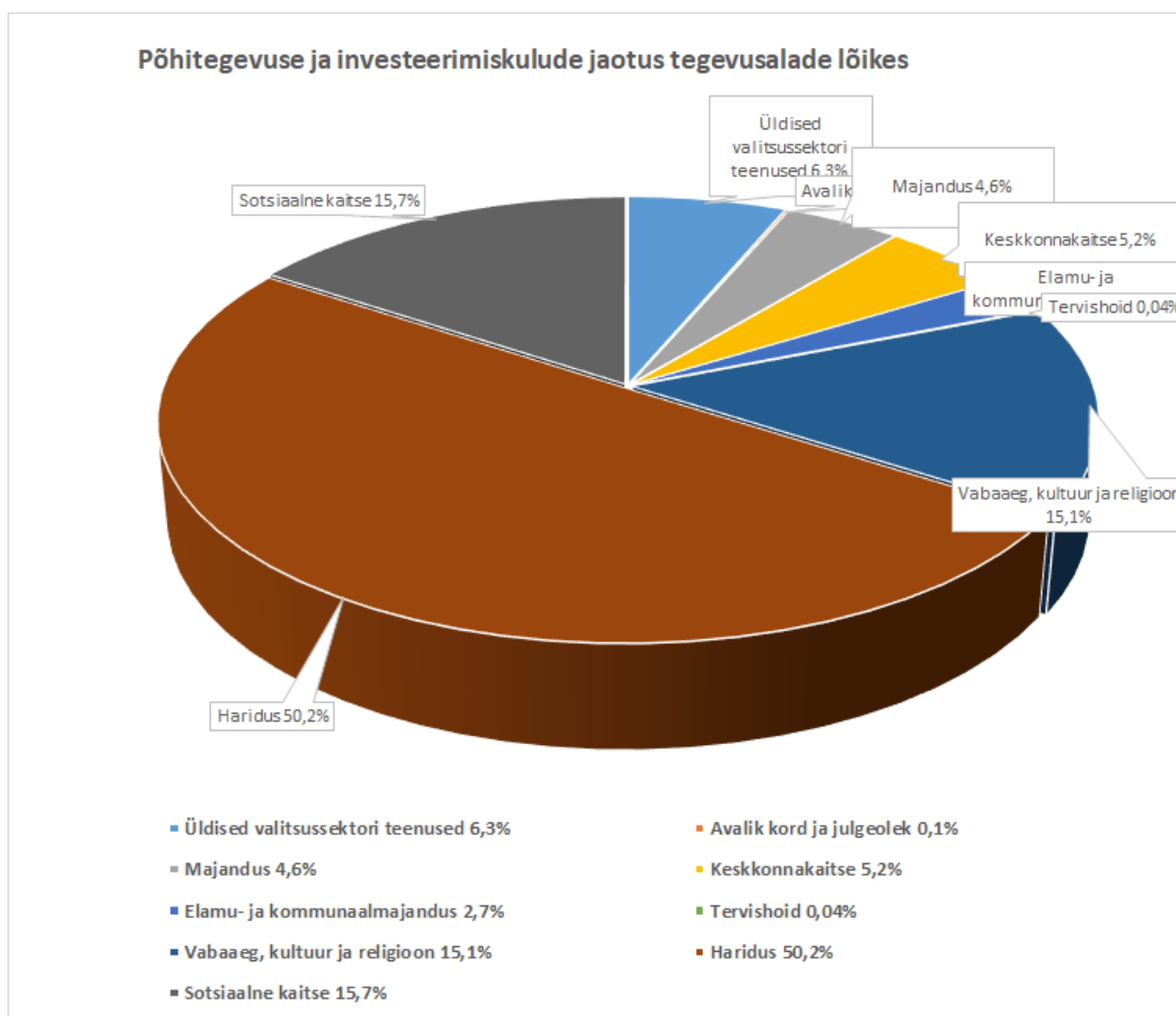
	31.12.2025	31.12.2024	31.12.2023	Muutus võrreldes 2024 aastaga
Likviidsed varad	1 613 663	1 221 300	2 272 496	392 363

## Põhitegevuse kulude ja investeerimistegevuse kulude jaotus tegevusalade lõikes.

Kulude planeerimisel on aluseks võetud 2025. aasta eelarve ja eelarve täitmine ning 2026. aasta eelarve koostamiseks esitatud alaeelarvete projektid.

Põhitegevuse kulude ja investeerimistegevuse kulude kogumaht kokku on 35 931 710 eurot sh

• Üldised valitsussektori teenused	2 276 040 eurot	6,3%
• Avalik kord ja julgeolek	39 000 eurot	0,1%
• Majandus	1 662 860 eurot	4,6%
• Keskkonnakaitse	1 870 390 eurot	5,2%
• Elamu- ja kommunaalmajandus	966 430 eurot	2,7%
• Tervishoid	14 600 eurot	0,04%
• Vabaaeg, kultuur ja religioon	5 420 070 eurot	15,1%
• Haridus	18 030 810 eurot	50,2%
• Sotsiaalne kaitse	5 651 510 eurot	15,7%



## Tegevusvaldkond 01 „Üldised valitsussektori teenused“.

		2026 eelarve	2025 eelarve (lõplik)	2024 eelarve täitmine	Muutus võrreldes 2025 aasta eelarvega
<b>01</b>	<b>Üldised valitsussektori teenused</b>	<b>2 276 040</b>	<b>2 227 220</b>	<b>4 669 421</b>	<b>48 820</b>
<b>01 111</b>	<b>Vallavolikogu</b>	<b>187 410</b>	<b>170 310</b>	<b>191 280</b>	<b>17 100</b>
	4500 Sihtotstarbelised toetused tegevuskuludeks	3 500	4 260	0	-760
	50 Personalikulud	165 460	148 360	134 023	17 100
	55 Majandamiskulud	18 450	17 690	57 257	760
	<i>sh volikogu</i>	<i>180 310</i>	<i>163 210</i>	<i>191 280</i>	<i>17 100</i>
	<i>noortevolikogu</i>	<i>7 100</i>	<i>7 100</i>	<i>0</i>	<i>0</i>
<b>01 112</b>	<b>Vallavalitsus</b>	<b>1 391 840</b>	<b>1 344 510</b>	<b>3 740 934</b>	<b>47 330</b>
	15 Põhivara soetus	0	0	2 421 109	0
	452 Mittesihotstarbelised toetused	200	160	160	40
	50 Personalikulud	1 100 500	1 037 220	940 130	63 280
	55 Majandamiskulud	289 900	305 720	379 313	-15 820
	60 Muud kulud	1 240	1 410	222	-170
<b>01 114</b>	<b>Reservfond</b>	<b>100 000</b>	<b>8 880</b>	<b>0</b>	<b>91 120</b>
	60 Muud kulud	100 000	8 880	0	91 120
<b>01 330</b>	<b>Üldised teenused</b>	<b>0</b>	<b>0</b>	<b>0</b>	<b>0</b>
	50 Personalikulud	0	0	0	0
	55 Majandamiskulud	0	0	0	0
<b>01 600</b>	<b>Muud üldised valitsussektori teenused</b>	<b>104 850</b>	<b>144 860</b>	<b>145 969</b>	<b>-40 010</b>
	452 Mittesihotstarbelised toetused	104 850	104 850	105 596	0
	50 Personalikulud	0	37 520	36 273	-37 520
	55 Majandamiskulud	0	2 490	4 100	-2 490
<b>01 700</b>	<b>Valitsussektori võla teenindamine</b>	<b>491 940</b>	<b>558 660</b>	<b>591 238</b>	<b>-66 720</b>
	65 Finantstkulud	491 940	558 660	591 238	-66 720

### Vallavolikogu.

Vallavolikogu eelarve on koostatud arvesse võttes 2025. aasta eelarvet ja selle täitmist. Viljandi Vallavolikogu personalikulude planeerimise aluseks on Viljandi Vallavolikogu 8.12.2025 otsus nr 6 „Viljandi Vallavolikogu esimehele ja aseesimehele hüvituse määramine“ ja Viljandi Vallavolikogu 8.12.2025 määrus nr 1 „Viljandi Vallavolikogu liikmetele, alatise komisjoni esimehele ja komisjoni liikmetele tasu maksmise kord“. Alates 2025.aastast on kajastatud tegevusalal 01 111 „Vallavolikogu“ ka noortevolikogu tegevuskulud. Eelnevatel aastatel olid noortevolikogu kulud kajastatud tegevusalal 08 107 „Noorsootöö ja noortekeskused“.

### Vallavalitsus.

Vallavalitsuse eelarve on koostatud arvesse võttes 2025. aasta eelarvet ja selle täitmist ning personalikulude planeerimisel Viljandi Vallavolikogu poolt kinnitatud ametiasutuse teenistuskohdade koosseisu ja struktuuri ning ametiasutuse palgajuhendit. Samuti on arvestatud Viljandi Vallavolikogu 08.12.2025 otsusega nr 5 „Viljandi vallavanemale ja vallavalitsuse liikmetele töötasu, hüvitiste, toetuste ja soodustuste määramine“.

### Reservfond.

Reservfondi on planeeritud 100 000 eurot. Reservfondist eraldatakse vahendeid Viljandi valla finantsjuhtimise korra § 14 lõikes 2 ettenähtud tingimustel.

### Muud üldised valitsussektori teenused.

Tegevusalale on planeeritud vahendid liikmemaksude tasumiseks (VOL, Eesti Linnade ja Valdade Liit, Võrtsjärve Ühendus, Mulgimaa Arenduskoda jne). 2025.aasta eelarves on lisaks liikmemaksudele ka kohalike omavalitsuste volikogude valimiste kulud 40 010 eurot.

### Valitsussektori võla teenindamine.

2026. aastal makstavad laenude ja kapitalirentide intressid.

## Tegevusvaldkond 03 „Avalik kord ja julgeolek“.

		2026 eelarve	2025 eelarve (löplik)	2024 eelarve täitmine	Muutus võrreldes 2025 aasta eelarvega
<b>03</b>	<b>Avalik kord ja julgeolek</b>	<b>39 000</b>	<b>60 000</b>	<b>28 852</b>	<b>-21 000</b>
<b>03 200</b>	<b>Päästeteenused</b>	<b>39 000</b>	<b>60 000</b>	<b>28 852</b>	<b>-21 000</b>
	15 Põhivara soetus	25 000	55 000	0	-30 000
	4502 Põhivara soetuseks antav sihtfinantseerimine	0	0	24 250	0
	4500 Sihtotstarbelised toetused tegevuskuludeks	12 000	3 000	3 000	9 000
	55 Majandamiskulud	2 000	2 000	1 602	0

### Päästeteenused.

Tegevusalal on planeeritud vahendid tuletõrje veevõtukohtade rajamiseks 25 000 eurot, tegevustoetused Kolga-Jaani Tuletõrje Seltsile 3000 eurot ja MTÜ-le Võrtsjärve Vabatahtlik Järvepääste 9000 eurot VEP2 projekti omaosaluse katmiseks.

## Tegevusvaldkond 04 „Majandus“.

		2026 eelarve	2025 eelarve (löplik)	2024 eelarve täitmine	Muutus võrreldes 2025 aasta eelarvega
<b>04</b>	<b>Majandus</b>	<b>1 662 860</b>	<b>1 922 020</b>	<b>1 552 179</b>	<b>-259 160</b>
<b>04 210</b>	<b>Põllumajandus</b>	<b>5 000</b>	<b>4 000</b>	<b>4 333</b>	<b>1 000</b>
	55 Majandamiskulud	5 000	4 000	4 324	1 000
	60 Muud kulud	0	0	9	0
<b>04 350</b>	<b>Elektrienergia</b>	<b>87 960</b>	<b>119 990</b>	<b>0</b>	<b>-32 030</b>
	15 Põhivara soetus	0	0	0	0
	4502 Põhivara soetuseks antav sihtfinantseerimine	0	32 030	0	-32 030
	55 Majandamiskulud	87 960	87 960	0	0
<b>04 360</b>	<b>Muu energia ja soojamajandus</b>	<b>0</b>	<b>12 000</b>	<b>0</b>	<b>-12 000</b>
	15 Põhivara soetus	0	0	0	0
	55 Majandamiskulud	0	12 000	0	-12 000
<b>04 510</b>	<b>Maanteetransport (vallateede- ja tänavate korrashoid) ja liiklukurraldus</b>	<b>794 900</b>	<b>1 072 620</b>	<b>911 483</b>	<b>-277 720</b>
	15 Põhivara soetus	205 000	473 100	305 992	-268 100
	4502 Põhivara soetuseks antav sihtfinantseerimine	30 000	30 000	4 222	0
	413 Sotsiaaalitoetused ja muud toetused (preemiad) füüsilistele isikutele	0	3 500	0	-3 500
	50 Personalikulud	37 870	36 140	100 170	1 730
	55 Majandamiskulud	520 900	528 750	501 099	-7 850
	60 Muud kulud	1 130	1 130	0	0
<b>04 512</b>	<b>Ühistranspordi korraldus</b>	<b>7 010</b>	<b>7 010</b>	<b>7 008</b>	<b>0</b>
	4500 Sihtotstarbelised toetused tegevuskuludeks	7 010	7 010	7 008	0
<b>04 520</b>	<b>Veetransport</b>	<b>171 730</b>	<b>238 670</b>	<b>169 071</b>	<b>-66 940</b>
	15 Põhivara soetus	145 800	174 270	166 082	-28 470
	55 Majandamiskulud	25 930	64 400	2 989	-38 470
<b>04 710</b>	<b>Kaubandus ja laondus</b>	<b>8 700</b>	<b>8 700</b>	<b>8 700</b>	<b>0</b>
	4500 Sihtotstarbelised toetused tegevuskuludeks	8 700	8 700	8 700	0
<b>04 730</b>	<b>Turism</b>	<b>38 180</b>	<b>49 250</b>	<b>11 684</b>	<b>-11 070</b>
	15 Põhivara soetus	7 000	7 000	0	0
	4502 Põhivara soetuseks antav sihtfinantseerimine	0	13 070	0	-13 070
	413 Sotsiaaalitoetused ja muud toetused (preemiad) füüsilistele isikutele	4 000	4 000	0	0
	55 Majandamiskulud	27 180	25 180	11 684	2 000

<b>Üldmajanduslikud arendusprojektid-territoriaalne planeerimine</b>		<b>109 500</b>	<b>23 640</b>	<b>37 737</b>	<b>85 860</b>
04 740	Põhivara soetuseks antav sihtfinantseerimine	0	0	22 717	0
	4502				
	55	109 500	23 640	15 020	85 860
<b>04 900 Muu majandus</b>		<b>439 880</b>	<b>386 140</b>	<b>402 163</b>	<b>53 740</b>
	50	393 570	332 630	347 152	60 940
	55	46 040	53 330	51 307	-7 290
	60	270	180	3 704	90

### **Põllumajandus.**

Katastriüksuste mõõtmise ja muud maakorralduslikud kulud.

### **Elektrienergia.**

Projekti „Viljandi valla tuuleenergeetika eriplaneeringu hoogustamine“ kulud 87 960 eurot. Projekti teostamiseks saadud toetus 72 000 eurot.

### **Muu energia ja soojamajandus.**

2025. aasta eelarves on projekti „Viljandi valla kaugküttepiirkondade soojamajanduse arengukava koostamine“ 12 000 eurot. Projekti teostamiseks on saadud toetust 8400 eurot.

### **Maanteetransport.**

Tegevusalale on planeeritud valla teede, tänavate investeeringute, korrashoiu- ning remondikulud ja liikluskorralduse kulud vastavalt Viljandi valla teehoiukavale.

### **Ühistranspordi korraldus.**

MTÜ Viljandimaa Ühistranspordikeskus liikmemaks.

### **Veetransport.**

Projekti „Jõesuu randumisalal harrastuskalapüügi võimaluste parandamine“ kulud 47 030 eurot ja projekti „Vanasauna sadama ehitamine“ kulud 124 700 eurot. Projektide kulude katteks on eelarvese planeeritud toetust 77 430 eurot.

### **Kaubandus ja laondus.**

Kaubabussi tegevuseks antav toetus.

### **Turism.**

Turismiobjektidega seotud kulud ja valla mainekujundamise kulud.

### **Üldmajanduslikud arendusprojektid-territoriaalne planeerimine.**

Vahendid üld- ja detailplaneeringute kuludeks.

### **Muu majandus.**

Ehitusosakonna personali- ja majandamiskulud.

## Tegevusvaldkond 05 „Keskkonnakaitse“.

		2026 eelarve	2025 eelarve (löplik)	2024 eelarve täitmine	Muutus võrreldes 2025 aasta eelarvega
<b>05</b>	<b>Keskkonnakaitse</b>	<b>1 870 390</b>	<b>1 253 160</b>	<b>1 972 488</b>	<b>617 230</b>
<b>05 100</b>	<b>Jäätmekäitlus (prügivedu)</b>	<b>112 790</b>	<b>81 880</b>	<b>122 947</b>	<b>30 910</b>
	15 Põhivara soetus	40 800	0	0	40 800
	452 Mittesihotstarbelised toetused	16 300	16 200	16 140	100
	55 Majandamiskulud	55 690	65 680	106 807	-9 990
<b>05 101</b>	<b>Avalike alade puhastus</b>	<b>333 450</b>	<b>392 170</b>	<b>371 386</b>	<b>-58 720</b>
	55 Majandamiskulud	333 450	392 170	371 386	-58 720
<b>05 200</b>	<b>Heitveekäitlus</b>	<b>551 000</b>	<b>401 000</b>	<b>1 250 628</b>	<b>150 000</b>
	1501 Osaluste soetus	0	0	1 250 628	0
	4502 Põhivara soetuseks antav sihtfinantseerimine	550 000	400 000	0	150 000
	55 Majandamiskulud	1 000	1 000	0	0
<b>05 300</b>	<b>Saaste vähendamine</b>	<b>15 400</b>	<b>0</b>	<b>11 356</b>	<b>15 400</b>
	55 Majandamiskulud	15 400	0	11 356	15 400
<b>05 400</b>	<b>Bioloogilise mitmekesisuse ja maastiku kaitse, haljastus</b>	<b>837 750</b>	<b>347 050</b>	<b>194 821</b>	<b>490 700</b>
	15 Põhivara soetus	677 400	142 400	0	535 000
	50 Personalikulud	4 750	4 750	2 609	0
	55 Majandamiskulud	155 400	199 700	192 212	-44 300
	60 Muud kulud	200	200	0	0
<b>05 600</b>	<b>Muu keskkonnakaitse</b>	<b>20 000</b>	<b>31 060</b>	<b>21 350</b>	<b>-11 060</b>
	55 Majandamiskulud	20 000	31 060	21 350	-11 060
	60 Muud kulud	0	0	0	0

### Jäätmekäitlus (prügivedu).

Valla poolt makstavad ohtlike jäätmete konteinerite tühendamisega seotud kulud, muud jäätmekäitlusega seonduvad kulud ja Kolga-Jaani jäätmeaia projekteerimise kulud.

### Avalike alade puhastus.

Vahendid teede ja tänavate, kõnni- ning kergliiklusteede, ühistranspordipeatuste suviseks ja talviseks puhastuseks (lume- ja libedustõrje, kastmine jne).

### Heitveekäitlus.

Heitveekäitlusega seotud majandamiskulud ja investeeringud.

### Saaste vähendamine.

Projektide kulud kasutatud eterniidi kogumisringi korraldamiseks 12 400 eurot ja sorteerimisjaamade loomiseks üldhariduskoolidele 3000 eurot. Projektide teostamiseks on planeeritud eelarvesse toetust 10 000 eurot.

### Bioloogilise mitmekesisuse ja maastiku kaitse.

Tegevusalale on planeeritud haljastuse ning heakorra kulud 195 350 eurot, projekti „Tarvastu paisu ümberprojekteerimine“ kulud 92 400 eurot, projekti „Linnuste tee“ (Tarvastu jõe Linnaveski paisu rekonstrueerimine) kulud 500 000 eurot ja Viiratsi tiikide ümbruse kujundamise projekteerimise kulud 50 000 eurot. Projektide teostamiseks on planeeritud toetust 439 150 eurot.

### Muu keskkonnakaitse.

Kulud vereva lemm-maltsa tõrjeks. Projekti kulude katteks taotletakse toetust 16 000 eurot.

## Tegevusvaldkond 06 „Elamu- ja kommunaalmajandus“.

		2026 eelarve	2025 eelarve (löplik)	2024 eelarve täitmine	Muutus võrreldes 2025 aasta eelarvega
<b>06</b>	<b>Elamu- ja kommunaalmajandus</b>	<b>966 430</b>	<b>1 514 790</b>	<b>830 765</b>	<b>-548 360</b>
<b>06 300</b>	<b>Veevarustus</b>	<b>0</b>	<b>224 650</b>	<b>0</b>	<b>-224 650</b>
	1501 Osaluste soetus	0	190 650	0	-190 650
	4502 Põhivara soetuseks antav sihtfinantseerimine	0	0	0	0
	55 Majandamiskulud	0	34 000	0	-34 000
<b>06 400</b>	<b>Tänavavalgustus</b>	<b>183 410</b>	<b>193 410</b>	<b>177 073</b>	<b>-10 000</b>
	15 Põhivara soetus	70 000	70 000	55 881	0
	55 Majandamiskulud	113 410	123 410	121 192	-10 000
<b>06 605</b>	<b>Muu elamu- ja kommunaalmajanduse tegevus</b>	<b>783 020</b>	<b>1 096 730</b>	<b>653 692</b>	<b>-313 710</b>
	15 Põhivara soetus	15 000	120 000	49 132	-105 000
	4502 Põhivara soetuseks antav sihtfinantseerimine	190 000	446 050	173 675	-256 050
	4500 Sihtotstarbelised toetused tegevuskuludeks	5 000	5 000	4 308	0
	50 Personalikulud	372 530	346 400	275 748	26 130
	55 Majandamiskulud	200 130	178 920	150 829	21 210
	60 Muud kulud	360	360	0	0
	<i>s.h Kalmistud</i>	<i>107 250</i>	<i>132 680</i>	<i>91 526</i>	<i>-25 430</i>
	<i>Saunad</i>	<i>30 380</i>	<i>21 380</i>	<i>19 329</i>	<i>9 000</i>
	<i>Hulkuvate loomadega seotud kulud</i>	<i>80 020</i>	<i>259 210</i>	<i>36 071</i>	<i>-179 190</i>
	<i>Omasteta isikute matmisega seotud kulud</i>	<i>3 600</i>	<i>3 600</i>	<i>770</i>	<i>0</i>
	<i>Hajaasustuse programm</i>	<i>160 000</i>	<i>206 000</i>	<i>171 021</i>	<i>-46 000</i>
	<i>Valla üüripinnad</i>	<i>6 000</i>	<i>20 500</i>	<i>19 057</i>	<i>-14 500</i>
	<i>Muu elamumajandus</i>	<i>47 500</i>	<i>125 660</i>	<i>54 724</i>	<i>-78 160</i>
	<i>Viljandi Vallahaldus</i>	<i>348 270</i>	<i>327 700</i>	<i>261 194</i>	<i>20 570</i>

### Veevarustus.

Veemajandusega seotud kulud ja veetrasside ehitamiseks antav toetus vee-ettevõtjale. 2026. aasta eelarvesse vahendeid planeeritud ei ole.

### Tänavavalgustus.

Tänavavalgustuse investeeringud ja majandamiskulud.

### Muu elamu- ja kommunaalmajandus.

Eelarves on kalmistute kulud, hulkuvate loomadega seotud kulud, saunade kulud, valla üüripindade kulud, lähisugulasteta isikute matusekulud, hajaasustuse programmi vahendid ja hallatava asutuse Viljandi Vallahaldus personali ja majandamiskulud.

## Tegevusvaldkond 07 „Tervishoid“.

		2026 eelarve	2025 eelarve (löplik)	2024 eelarve täitmine	Muutus võrreldes 2025 aasta eelarvega
<b>07</b>	<b>Tervishoid</b>	<b>14 600</b>	<b>14 600</b>	<b>9 223</b>	<b>0</b>
<b>07 210</b>	<b>Üldmeditsiiniteenused.</b>	<b>14 600</b>	<b>14 600</b>	<b>9 223</b>	<b>0</b>
	4500 Sihtotstarbelised toetused tegevuskuludeks	6 000	6 000	4 000	0
	55 Majandamiskulud	8 600	8 600	5 223	0

### Üldmeditsiiniteenused.

Vahendid perearstikeskuste toetamiseks.

## Tegevusvaldkond 08 „Vabaaeg, kultuur ja religioon“.

		2026 eelarve	2025 eelarve (lõplik)	2024 eelarve täitmine	Muutus võrreldes 2025 aasta eelarvega
<b>08</b>	<b>Vabaaeg, kultuur ja religioon</b>	<b>5 420 070</b>	<b>5 560 590</b>	<b>2 823 855</b>	<b>-140 520</b>
<b>08 102</b>	<b>Sporditegevus (sh.spordikoolid)</b>	<b>570 000</b>	<b>555 380</b>	<b>401 478</b>	<b>14 620</b>
	4502 Põhivara soetuseks antav sihtfinantseerimine	82 500	35 000	0	47 500
	413 Sotsiaalabitoetused ja muud toetused füüsilistele isikutele	14 000	14 000	12 234	0
	4500 Sihtotstarbelised toetused tegevuskuludeks	215 600	252 540	140 600	-36 940
	50 Personalikulud	12 520	11 710	10 807	810
	55 Majandamiskulud	245 380	242 130	237 837	3 250
	<i>s.h Sporditegevus</i>	<i>357 520</i>	<i>350 110</i>	<i>193 927</i>	<i>7 410</i>
	<i>Ostetud spordikooli teenus</i>	<i>212 480</i>	<i>205 270</i>	<i>207 551</i>	<i>7 210</i>
<b>08 103</b>	<b>Puhkepargid ja -baasid</b>	<b>69 260</b>	<b>133 060</b>	<b>220 753</b>	<b>-63 800</b>
	15 Põhivara soetus	50 000	102 300	0	-52 300
	4502 Põhivara soetuseks antav sihtfinantseerimine	0	0	111 735	0
	4500 Sihtotstarbelised toetused tegevuskuludeks	0	0	101 000	0
	50 Personalikulud	1 340	1 340	0	0
	55 Majandamiskulud	17 920	29 420	8 018	-11 500
<b>08 107</b>	<b>Noorsootöö ja noortekeskused</b>	<b>288 470</b>	<b>292 660</b>	<b>285 449</b>	<b>-4 190</b>
	452 Mittesihtotstarbelised toetused	360	410	410	-50
	4500 Sihtotstarbelised toetused tegevuskuludeks	0	0	3 103	0
	50 Personalikulud	200 690	190 490	160 348	10 200
	55 Majandamiskulud	87 420	101 760	121 588	-14 340
	<i>sh Viljandi valla noortekeskus</i>	<i>215 570</i>	<i>215 440</i>	<i>209 930</i>	<i>130</i>
	<i>Noortevolikogu</i>	<i>0</i>	<i>0</i>	<i>6 664</i>	<i>0</i>
	<i>Projektid</i>	<i>69 200</i>	<i>73 520</i>	<i>67 711</i>	<i>-4 320</i>
	<i>Noorsootöö muud kulud</i>	<i>3 700</i>	<i>3 700</i>	<i>1 144</i>	<i>0</i>
<b>08 109</b>	<b>Vaba aja tegevused</b>	<b>16 500</b>	<b>16 500</b>	<b>14 930</b>	<b>0</b>
	55 Majandamiskulud	16 500	16 500	14 930	0
<b>08 201</b>	<b>Raamatukogud</b>	<b>563 200</b>	<b>576 210</b>	<b>567 960</b>	<b>-13 010</b>
	15 Põhivara soetus	67 880	69 850	69 898	-1 970
	50 Personalikulud	327 650	330 070	337 446	-2 420
	55 Majandamiskulud	167 670	176 290	160 616	-8 620
<b>08 202</b>	<b>Rahvakultuur</b>	<b>3 542 260</b>	<b>3 605 680</b>	<b>1 069 351</b>	<b>-63 420</b>
	15 Põhivara soetus	2 004 940	2 275 720	96 135	-270 780
	4500 Sihtotstarbelised toetused tegevuskuludeks	0	1 360	14 500	-1 360
	50 Personalikulud	558 580	541 570	476 890	17 010
	55 Majandamiskulud	978 740	787 030	481 826	191 710
	<i>sh Viiratsi Rahvamaja</i>	<i>936 830</i>	<i>1 589 280</i>	<i>158 163</i>	<i>-652 450</i>
	<i>Tänassilma Rahvamaja</i>	<i>69 650</i>	<i>91 100</i>	<i>74 143</i>	<i>-21 450</i>
	<i>Paistu Rahvamaja</i>	<i>113 770</i>	<i>115 130</i>	<i>103 016</i>	<i>-1 360</i>
	<i>Saarepeedi Rahvamaja</i>	<i>139 450</i>	<i>158 210</i>	<i>139 529</i>	<i>-18 760</i>
	<i>Ramsi Vaba Aja Keskus</i>	<i>348 710</i>	<i>298 740</i>	<i>112 783</i>	<i>49 970</i>
	<i>Valma Infopunkt</i>	<i>50 740</i>	<i>51 290</i>	<i>44 310</i>	<i>-550</i>
	<i>Uusna Külamaja</i>	<i>43 320</i>	<i>60 630</i>	<i>49 951</i>	<i>-17 310</i>
	<i>Mustla Rahvamaja</i>	<i>97 020</i>	<i>107 300</i>	<i>87 167</i>	<i>-10 280</i>
	<i>Kärstna Vaba Aja Keskus</i>	<i>127 780</i>	<i>162 670</i>	<i>131 499</i>	<i>-34 890</i>
	<i>Kolga-Jaani Kultuurimaja V.Reimani nimeline Rahvamaja</i>	<i>150 350</i>	<i>102 830</i>	<i>73 973</i>	<i>47 520</i>
	<i>Leie kogukonnamaja</i>	<i>1 362 150</i>	<i>800 000</i>	<i>14 847</i>	<i>562 150</i>
	<i>Soe Külamaja</i>	<i>0</i>	<i>0</i>	<i>14 500</i>	<i>0</i>
	<i>Laululavad</i>	<i>4 150</i>	<i>4 150</i>	<i>1 864</i>	<i>0</i>
	<i>Kultuuriüritused</i>	<i>98 340</i>	<i>64 350</i>	<i>63 606</i>	<i>33 990</i>

<b>08 203</b>	<b>Muuseumid</b>		<b>3 550</b>	<b>3 550</b>	<b>1 665</b>	<b>0</b>
	50	Personalikulud	500	500	0	0
	55	Majandamiskulud	3 050	3 050	1 840	0
<b>08 207</b>	<b>Muinsuskaitse</b>		<b>65 000</b>	<b>65 000</b>	<b>67 538</b>	<b>0</b>
	15	Põhivara soetus	65 000	65 000	67 538	0
	55	Majandamiskulud	0	0	0	0
<b>08 300</b>	<b>Ringhäälingu- ja kirjastamisteenused</b>		<b>40 130</b>	<b>45 850</b>	<b>32 806</b>	<b>-5 720</b>
	50	Personalikulud	7 100	12 820	4 014	-5 720
	55	Majandamiskulud	33 030	33 030	28 792	0
<b>08 600</b>	<b>Muu vaba aeg, kultuur, religioon, sh haldus</b>		<b>261 700</b>	<b>266 700</b>	<b>161 925</b>	<b>-5 000</b>
	4502	Põhivara soetuseks antav sihtfinantseerimine	25 000	25 000	22 171	0
	4500	Sihtotstarbelised toetused tegevuskuludeks	104 500	101 780	44 753	2 720
	413	Sotsiaalabitoetused ja muud toetused füüsilistele isikutele	21 020	23 270	16 875	-2 250
	50	Personalikulud	88 180	92 850	57 099	-4 670
	55	Majandamiskulud	22 880	23 680	20 972	-800
	60	Muud kulud	120	120	55	0
		<i>sh Kultuuri- ja spordihaldus</i>	<i>103 180</i>	<i>109 450</i>	<i>70 527</i>	<i>-6 270</i>
		<i>MTÜde tegevustoetused</i>	<i>84 500</i>	<i>84 500</i>	<i>66 924</i>	<i>0</i>
		<i>Tunnustamine</i>	<i>21 020</i>	<i>23 270</i>	<i>16 875</i>	<i>-2 250</i>
		<i>Muud kulud</i>	<i>53 000</i>	<i>49 480</i>	<i>7 599</i>	<i>3 520</i>

### **Sporditegevus.**

Tegevusala eelarves on spordikoolidele makstav õppetasu, sporditoetused füüsilistele isikutele ja tegevustoetused juriidilistele isikutele, tegevus- ja investeerimistoetus Sihtasutusele Holstre-Polli Spordikeskus spordiürituste korraldamiseks, sporditegevuseks ja investeringuteks ning Päre Spordihoone majandamiskulud.

Spordikoolidele makstav summa suurus sõltub spordikoolis käivate laste arvust ja kohatasu suuruselt. Spordikoolide tegevusest võtab osa ligikaudu 360 last.

### **Puhkepargid ja -baasid.**

Vahendid avalike mänguväljakute ning ujumiskohtade korrashoiuks ja rajamiseks ning kaasavaks eelarveks.

### **Noorsootöö ja noortekeskused.**

Vahendid valla noorsootöö korraldamiseks ja noorsootöö projektide läbiviimiseks.

### **Vabaaja üritused.**

Vahendid vabaaja ürituste läbiviimiseks.

### **Raamatukogud.**

Tegevusala eelarves on vahendid raamatukogude kuludeks. Hallatav asutus Viljandi valla raamatukogu koordineerib 15 haruraamatukogu ja 2 teeninduspunkti tegevust.

### **Rahvakultuur.**

Tegevusala eelarves on vahendid rahva-, kultuuri- ja külamajade kuludeks, laululavade korrashoiuks ja kultuuriürituste korraldamiseks. Viljandi vallal on 6 rahvamaja, 2 vaba aja keskus, 1 külamaja ning 1 infopunkt.

### **Muuseumid.**

Vahendid Tarvastu Muuseumi kuludeks.

### **Muinsuskaitse.**

Vahendid Tarvastu ordulinnuse müüride konserveerimiseks.

### **Ringhäälingu- ja kirjastamisteenused.**

Tegevusala eelarves on vallalehe ja kalendri väljaandmise ning kättetoimetamise kulud.

### **Muu vaba aeg, kultuur, religioon, sh haldus.**

Vahendid kultuurihalduse personali- ja majandamiskuludeks 109 200 eurot, tunnustamiseks 21 020 eurot, mittetulundusliku tegevuse toetamiseks 84 500 eurot, Mulgi Elamuskeskuse tegevustoetuseks 45 000 eurot ja muudeks kultuurikuludeks 8000 eurot.

## Tegevusvaldkond 09 „Haridus“.

		2026 eelarve	2025 eelarve (lõplik)	2024 eelarve täitmine	Muutus võrreldes 2025 aasta eelarvega
<b>09</b>	<b>Haridus</b>	<b>18 030 810</b>	<b>17 242 740</b>	<b>14 892 846</b>	<b>788 070</b>
<b>09 110</b>	<b>Alusharidus</b>	<b>6 600 570</b>	<b>5 993 970</b>	<b>5 288 128</b>	<b>606 600</b>
	15 Põhivara soetus	719 600	373 500	3 538	346 100
	452 Mittesihtotstarbelised toetused	350	200	200	150
	50 Personalikulud	4 402 690	4 097 380	3 934 013	305 310
	55 Majandamiskulud	1 477 820	1 522 790	1 350 377	-44 970
	60 Muud kulud	110	100	0	10
	<i>sh Holstre Kooli lasteaed</i>	176 720	164 880	154 664	11 840
	<i>Kolga-Jaani Kooli lasteaed</i>	482 340	447 440	430 354	34 900
	<i>Paistu Kooli lasteaed</i>	302 890	282 970	264 029	19 920
	<i>Ramsi lasteaed "Taruke"</i>	866 100	811 320	763 130	54 780
	<i>Saarepeedi Kooli lasteaed</i>	227 370	216 790	180 208	10 580
	<i>Tarvastu lasteaed</i>	1 903 320	1 520 080	1 128 484	383 240
	<i>Kalmetu Kooli lasteaed</i>	311 830	304 580	281 391	7 250
	<i>Viiratsi Lasteaed</i>	1 297 930	1 215 970	1 122 253	81 960
	<i>Viljandi valla lasteaed "Päikesekiir"</i>	710 910	700 940	651 957	9 970
	<i>Ostetud lasteaiateenus</i>	321 160	329 000	313 651	-7 840
<b>09 212</b>	<b>Põhi- ja üldkeskharidus</b>	<b>9 265 040</b>	<b>9 239 600</b>	<b>7 760 207</b>	<b>25 440</b>
	15 Põhivara soetus	560 000	687 940	110 933	-127 940
	452 Mittesihtotstarbelised toetused	640	440	420	200
	50 Personalikulud	6 563 460	6 049 130	5 682 376	514 330
	55 Majandamiskulud	2 140 790	2 501 940	1 966 478	-361 150
	60 Muud kulud	150	150	0	0
	<i>sh Heimtali Põhikool</i>	1 347 170	1 374 230	1 125 801	-27 060
	<i>Holstre Kool</i>	774 270	772 180	717 922	2 090
	<i>Kalmetu Kool</i>	1 105 080	1 089 410	934 367	15 670
	<i>Kolga-Jaani Kool</i>	873 590	893 250	876 752	-19 660
	<i>Paistu Kool</i>	855 070	805 070	737 482	50 000
	<i>Saarepeedi Kool</i>	785 270	1 093 610	728 890	-308 340
	<i>Tarvastu Gümnaasium</i>	1 997 380	1 640 620	1 364 293	356 760
	<i>Viiratsi Kool</i>	657 910	636 160	577 840	21 750
	<i>Hariduse riigivahendite reserv</i>	203 820	20 780	0	183 040
	<i>Ostetud koolitusteenus</i>	665 480	665 480	696 860	0
	<i>Hariduse projektid</i>	0	248 810	0	-248 810
<b>09 213</b>	<b>Üldkeskhariduse õpetajate tööjõukulud</b>	<b>187 650</b>	<b>131 230</b>	<b>129 714</b>	<b>56 420</b>
	50 Personalikulud	187 650	131 230	129 714	56 420
<b>09 510</b>	<b>Noorte huviharidus ja huvitegevus</b>	<b>828 710</b>	<b>738 490</b>	<b>730 308</b>	<b>90 220</b>
	15 Põhivara soetus	70 000	0	0	70 000
	413 Sotsiaalalbitoetused ja muud toetused füüsilistele isikutele	30 000	27 740	21 545	2 260
	4500 Sihtotstarbelised toetused tegevuskuludeks	0	0	96	0
	50 Personalikulud	264 560	274 180	256 821	-9 620
	55 Majandamiskulud	464 150	436 570	451 846	27 580
	<i>sh Tarvastu muusika-ja kunstikool</i>	277 490	262 270	251 793	15 220
	<i>Riiklik huvihariduse ja huvitegevuse toetus</i>	197 310	206 220	234 213	-8 910
	<i>Huvitegevuse muud kulud</i>	70 000	0	0	70 000
	<i>Ostetud huviharidusteenus</i>	283 910	270 000	244 302	13 910

<b>09 600</b>	<b>Koolitransport</b>		<b>265 800</b>	<b>257 060</b>	<b>215 289</b>	<b>8 740</b>
413	Sotsiaalabitoetused ja muud toetused füüsilistele isikutele		15 000	18 500	10 970	-3 500
4500	Sihtotstarbelised toetused tegevuskuludeks		44 000	42 500	37 458	1 500
50	Personalikulud		52 860	49 230	46 838	3 630
55	Majandamiskulud		153 940	146 260	119 978	7 680
60	Muud kulud		0	570	45	-570
<b>09 601</b>	<b>Koolitoit</b>		<b>613 400</b>	<b>602 790</b>	<b>546 167</b>	<b>10 610</b>
15	Põhivara soetus		0	22 000	0	-22 000
50	Personalikulud		342 030	317 190	292 865	24 840
55	Majandamiskulud		271 370	263 600	253 302	7 770
	<i>Heimtali Põhikool</i>		77 640	75 280	69 183	2 360
	<i>Holstre Kool</i>		64 630	66 340	56 305	-1 710
	<i>Kalmetu Kool</i>		79 410	75 220	65 384	4 190
	<i>Kolga-Jaani Kool</i>		102 060	90 570	96 794	11 490
	<i>Paistu Kool</i>		63 120	56 830	53 711	6 290
	<i>Saarepeedi Kool</i>		62 060	59 060	52 614	3 000
	<i>Tarvastu Gümnaasium</i>		131 710	146 720	121 204	-15 010
	<i>Viiratsi Kool</i>		32 770	32 770	30 972	0
<b>09 602</b>	<b>Öömaja</b>		<b>0</b>	<b>2 000</b>	<b>0</b>	<b>-2 000</b>
55	Majandamiskulud		0	2 000	0	-2 000
<b>09 609</b>	<b>Muud hariduse abiteenused</b>		<b>99 250</b>	<b>80 640</b>	<b>71 042</b>	<b>18 610</b>
50	Personalikulud		87 290	71 980	62 179	15 310
55	Majandamiskulud		11 960	8 660	8 863	3 300
<b>09 800</b>	<b>Muu haridus, sh hariduse haldus</b>		<b>170 390</b>	<b>196 960</b>	<b>151 991</b>	<b>-26 570</b>
413	Sotsiaalabitoetused ja muud toetused füüsilistele isikutele		20 350	20 350	15 625	0
50	Personalikulud		78 940	74 770	72 536	4 170
55	Majandamiskulud		71 100	101 840	63 830	-30 740
						0
	<i>sh Hariduse haldus</i>		92 450	85 580	80 799	6 870
	<i>Tunnustamine</i>		21 600	21 600	15 625	0
	<i>Muud hariduse kulud</i>		56 340	89 780	55 567	-33 440

### Alusharidus.

Tegevusala eelarves on valla lasteaedade kulud ning vahendid lasteaia teenuse ja lapsehoiuteenuse ostmiseks.

Viljandi vallal on 9 lasteaeda ja seisuga 13.01.2026 käis valla lasteaedades 654 last. Lasteaedade lõikes jagunevad lapsed järgmiselt:

Holstre Kooli lasteaed	2 rühma	25 last
Kalmetu Kooli lasteaed	3 rühma	41 last
Kolga-Jaani Kooli lasteaed	4 rühma	66 last
Paistu Kooli lasteaed	3 rühm	36 last
Ramsi Lasteaed Taruke	6 rühma	101 last
Saarepeedi Kooli lasteaed	2 rühma	29 last
Tarvastu Lasteaed	9 rühma	136 last
Viiratsi Lasteaed Rüblik	9 rühma	156 last
Viljandi valla lasteaed Päikesekiir	4 rühma	64 last

Viljandi vald ostab lasteaiateenust 49 lapsele.

### **Põhihariduse otsekulud.**

Tegevusala eelarves on valla koolide kulud (v.a koolitoit ja gümnaasiumi õpetajate tööjõukulud) ning vahendid teistelt omavalitsustelt haridusteenuse ostmiseks. Viljandi vallal on 8 üldhariduskooli. Valla koolides õppis 13.01.2026 seisuga 973 õpilast. Koolide lõikes jagunevad õpilased järgmiselt:

Heimtali Põhikool	166 õpilast
Holstre Kool	71 õpilast
Kalmetu Kool	128 õpilast
Kolga-Jaani Kool	76 õpilast
Paistu Kool	89 õpilast
Saarepeedi Kool	71 õpilast
Tarvastu Gümnaasium	296 õpilast sh 61 õpilast gümnaasiumi osas
Viiratsi Kool	76 õpilast

Haridusteenust ostetakse 445 õpilasele (393 põhikool ja 52 gümnaasium). Riigigümnaasiumites käib 189 õpilast. Riigigümnaasiumites õppivate õpilaste haridusteenuse eest vald maksma ei pea.

### **Üldkeskhariduse õpetajate tööjõukulud.**

Tegevusala eelarves on Tarvastu Gümnaasiumi gümnaasiumiosa õpetajate tööjõukulud.

### **Noorte huviharidus ja huvitegevus.**

Tegevusala eelarves on vahendid riikliku noorte huvihariduse ja huvitegevuse toetuse kasutamiseks, Tarvastu Muusika- ja Kunstikooli kuludeks ja huvihariduse teenuse ostmiseks. Huvihariduse teenust ostab vald ligikaudu 250 lapsele ning Tarvastu Muusika- ja Kunstikoolis õpib 13.01.2026 seisuga 79 õpilast.

### **Koolitransport.**

Tegevusala eelarves on vahendid õpilaste transpordi korraldamiseks.

### **Koolitoit.**

Tegevusala eelarves on vahendid õpilaste toitlustamise korraldamiseks.

### **Õomaja.**

Tegevusala eelarves on vahendid õpilaste majutamiseks õpilaskodudes. 2026. aasta eelarvesse kulusid planeeritud ei ole.

### **Muud hariduse abiteenused.**

Tegevusala eelarves on koolipsühholoogide personali- ja majandamiskulud.

### **Muu haridus sh hariduse haldus.**

Tegevusala eelarves on hariduse halduse personali- ja majandamiskulud, vahendid tunnustamiseks ning muudeks hariduskuludeks.

## Tegevusvaldkond 10 „Sotsiaalne kaitse“.

		2026 eelarve	2025 eelarve (lõplik)	2024 eelarve täitmine	Muutus võrreldes 2025 aasta eelarvega
<b>10</b>	<b>Sotsiaalne kaitse</b>	<b>5 651 510</b>	<b>5 602 140</b>	<b>5 064 057</b>	<b>49 370</b>
<b>10 121</b>	<b>Muu puuetega inimeste sotsiaalne kaitse</b>	<b>24 720</b>	<b>26 120</b>	<b>277 159</b>	<b>-1 400</b>
	413 Sotsiaalabitoetused ja muud toetused füüsilistele isikutele	23 720	25 320	209 196	-1 600
	50 Personalikulud	0	0	67 469	0
	55 Majandamiskulud	1 000	800	494	200
<b>10 123</b>	<b>Puudega inimese tugiisikuteenus</b>	<b>51 090</b>	<b>25 170</b>	<b>0</b>	<b>25 920</b>
	50 Personalikulud	51 090	25 170	0	25 920
<b>10 124</b>	<b>Puudega täisealise isiku hooldus</b>	<b>78 000</b>	<b>74 000</b>	<b>0</b>	<b>4 000</b>
	413 Sotsiaalabitoetused ja muud toetused füüsilistele isikutele	78 000	74 000	0	4 000
<b>10 125</b>	<b>Puudega inimese isikliku abistaja teenus</b>	<b>37 470</b>	<b>37 470</b>	<b>0</b>	<b>0</b>
	50 Personalikulud	37 470	37 470	0	0
<b>10 126</b>	<b>Puudega lapse lapsehoiuteenus</b>	<b>55 000</b>	<b>54 000</b>	<b>0</b>	<b>1 000</b>
	413 Sotsiaalabitoetused ja muud toetused füüsilistele isikutele	55 000	54 000	0	1 000
<b>10 127</b>	<b>Puudega inimese sotsiaaltransporditeenus</b>	<b>47 000</b>	<b>41 000</b>	<b>0</b>	<b>6 000</b>
	413 Sotsiaalabitoetused ja muud toetused füüsilistele isikutele	47 000	41 000	0	6 000
<b>10 200</b>	<b>Väljaspool kodu osutatav üldhooldusteenus</b>	<b>3 269 460</b>	<b>3 309 060</b>	<b>2 998 720</b>	<b>-39 600</b>
	15 Põhivara soetus	12 000	14 500	86 014	-2 500
	413 Sotsiaalabitoetused ja muud toetused füüsilistele isikutele	1 165 000	1 266 200	1 009 722	-101 200
	452 Mittesihotstarbelised toetused	400	600	340	-200
	50 Personalikulud	1 484 310	1 374 630	1 212 773	109 680
	55 Majandamiskulud	607 290	652 620	689 871	-45 330
	60 Muu kulud	460	510	0	-50
	<i>Kärstna Hooldekodu</i>	<i>411 500</i>	<i>403 800</i>	<i>412 567</i>	<i>7 700</i>
	<i>Pärna Pansionaat</i>	<i>1 692 960</i>	<i>1 639 060</i>	<i>1 577 048</i>	<i>53 900</i>
	<i>Ostetud hooldekodu teenusteenus</i>	<i>1 165 000</i>	<i>1 266 200</i>	<i>1 009 722</i>	<i>-101 200</i>
	<i>Viiratsi Päevakeskus</i>		<i>0</i>		<i>0</i>
	<i>Tarvastu Päevakeskus</i>		<i>0</i>		<i>0</i>
<b>10 201</b>	<b>Muu eakate sotsiaalne kaitse</b>	<b>74 210</b>	<b>91 590</b>	<b>64 897</b>	<b>-17 380</b>
	50 Personalikulud	43 780	40 620	40 357	3 160
	55 Majandamiskulud	30 430	50 970	24 540	-20 540
	60 Muud kulud	0	0	0	0
	<i>sh Viiratsi Päevakeskus</i>	<i>48 480</i>	<i>66 870</i>	<i>41 449</i>	<i>-18 390</i>
	<i>Tarvastu Päevakeskus</i>	<i>25 730</i>	<i>24 720</i>	<i>22 894</i>	<i>1 010</i>
	<i>Muud kulud</i>	<i>0</i>	<i>0</i>	<i>554</i>	<i>0</i>
<b>10 202</b>	<b>Eakate koduteenused</b>	<b>149 890</b>	<b>154 490</b>	<b>117 838</b>	<b>-4 600</b>
	50 Personalikulud	107 150	95 040	75 429	12 110
	55 Majandamiskulud	42 260	58 470	42 244	-16 210
	60 Muud kulud	480	980	165	-500
	<i>sh Koduteenused</i>	<i>110 820</i>	<i>116 370</i>	<i>117 838</i>	<i>-5 550</i>
	<i>Projektid</i>	<i>39 070</i>	<i>38 120</i>	<i>0</i>	<i>950</i>
<b>10 400</b>	<b>Asendus- ja järelhooldus</b>	<b>464 500</b>	<b>446 740</b>	<b>421 733</b>	<b>17 760</b>
	413 Sotsiaalabitoetused ja muud toetused füüsilistele isikutele	63 900	41 200	43 665	22 700
	55 Majandamiskulud	400 600	405 540	378 068	-4 940
<b>10 402</b>	<b>Muu perekondade ja laste sotsiaalne kaitse</b>	<b>259 140</b>	<b>252 550</b>	<b>293 665</b>	<b>6 590</b>
	413 Sotsiaalabitoetused ja muud toetused füüsilistele isikutele	165 600	164 600	166 132	1 000
	50 Personalikulud	28 900	24 090	71 541	4 810
	55 Majandamiskulud	64 640	63 860	55 992	780
<b>10 403</b>	<b>Lapse tugiisikuteenus</b>	<b>105 260</b>	<b>121 080</b>	<b>0</b>	<b>-15 820</b>
	50 Personalikulud	103 960	121 080		-17 120
	55 Majandamiskulud	1 300	0		1 300
<b>10 404</b>	<b>Turvakoduteenus</b>	<b>0</b>	<b>100</b>	<b>0</b>	<b>-100</b>
	55 Majandamiskulud	0	100		-100

<b>10 600</b>	<b>Elamuasemeteenused sotsiaalsetele riskirühmadele</b>		<b>391 880</b>	<b>303 050</b>	<b>273 627</b>	<b>88 830</b>
	15	Põhivara soetus	75 000	18 000	0	57 000
	413	Sotsiaalabitoetused ja muud toetused füüsilistele isikutele	15 000	5 000	0	10 000
	50	Personalikulud	131 330	121 970	117 310	9 360
	55	Majandamiskulud	170 500	158 030	156 317	12 470
	60	Muud kulud	50	50	0	0
		<i>Kärstna sotsiaalmaja</i>	<i>50 810</i>	<i>48 350</i>	<i>39 723</i>	<i>2 460</i>
		<i>Viljandi valla sotsiaalkeskus</i>	<i>277 460</i>	<i>207 090</i>	<i>163 352</i>	<i>70 370</i>
		<i>Sotsiaalelamispinnad</i>	<i>28 610</i>	<i>27 610</i>	<i>28 654</i>	<i>1 000</i>
		<i>Puudega isiku eluruumi kohandamine</i>	<i>15 000</i>	<i>15 000</i>	<i>0</i>	<i>0</i>
		<i>Projekt "500 kodu korda"</i>	<i>25 000</i>	<i>25 000</i>	<i>38 042</i>	<i>0</i>
<b>10 700</b>	<b>Varjupaigateenus</b>		<b>7 220</b>	<b>10 460</b>	<b>4 231</b>	<b>-3 240</b>
	55	Majandamiskulud	7 220	10 460	4 231	-3 240
<b>10 701</b>	<b>Riiklik toimetulekutoetus</b>		<b>67 090</b>	<b>100 290</b>	<b>103 169</b>	<b>-33 200</b>
	413	Sotsiaalabitoetused ja muud toetused füüsilistele isikutele	64 600	97 120	100 550	-32 520
	55	Majandamiskulud	2 490	3 170	2 619	-680
<b>10 900</b>	<b>Muu sotsiaalne kaitse, sh sotsiaalse kaitse haldus</b>		<b>569 580</b>	<b>554 970</b>	<b>509 018</b>	<b>14 610</b>
	50	Personalikulud	499 240	478 920	448 605	20 320
	55	Majandamiskulud	69 730	75 390	60 303	-5 660
	60	Muud kulud	610	660	110	-50

### **Puuetega inimeste sotsiaalne kaitse.**

Tegevusala eelarves on vahendid puuetega inimestele suunatud tegevuste kuludeks näiteks puuetega inimeste päevakeskuste kulud jne.

### **Puudega inimese tugisikuteenus.**

Tegevusala eelarves on vahendid puudega inimeste tugisikute personalikuludeks.

### **Puudega täisealise isiku hooldus.**

Vastavalt sotsiaalhoolekande seadusele kohaliku omavalitsuse korraldatav teenus. Tegevusala eelarves vahendid kuludeks, kui täisealine puudega isik vajab vaimse või kehalise puude tõttu abi oma õiguste teostamiseks ja kohustuste täitmiseks.

### **Puudega inimese isikliku abistaja teenus.**

Vastavalt sotsiaalhoolekande seadusele kohaliku omavalitsuse korraldatav teenus. Tegevusala eelarves vahendid kuludeks, et suurendada puudega täisealise isiku toimetulekut. Abi igapäevastes tegevustes nagu liikumine, söömine jne.

### **Puudega lapse lapsehoiuteenus.**

Vastavalt sotsiaalhoolekande seadusele kohaliku omavalitsuse korraldatav teenus, et vähendada puudega lapse erivajadustest tulenevat hoolduskoormust.

### **Puudega inimese sotsiaaltransport.**

Vastavalt sotsiaalhoolekande seadusele kohaliku omavalitsuse korraldatav teenus puudega inimesele, kelle puue takistab isikliku või ühistranspordi kasutamist tööle või õppeasutusse sõitmiseks või avalike teenuste kasutamiseks.

### **Väljaspool kodu osutatav üldhooldusteenus.**

Vastavalt sotsiaalhoolekande seadusele kohaliku omavalitsuse poolt isikule, kes kodustes tingimustes ei suuda iseseisvalt toime tulla, väljaspool kodu korraldatav ööpäevaringne üldhooldusteenus. Tegevusala eelarves on Pärna Pansionaadi ja Kärstna Hooldekodu ning hoolekandeteenuse ostmise kulud. Üldhooldusteenust kasutab 189 isikut.

### **Muu eakate sotsiaalne kaitse.**

Tegevusala eelarves on päevakeskuste kulud. 2024. aastal kajastati tegevusalal ka koduteenuste kulusid, alates 2025. aastast kajastatakse koduteenuste kulusid tegevusalal 10 202 „Eakate koduteenused“.

### **Eakate koduteenused.**

Vastavalt sotsiaalhoolekande seadusele kohaliku omavalitsuse korraldatav teenus eaka toimetuleku tagamiseks kodustes tingimustes, kui isik tervise, tegevusvõime või elukeskkonnast tulenevatel põhjustel ei suuda kõrvalabita kodus elada (kütmine, toiduvalmistamine,

korrastustööd, toidu ja majapidamistarvete ostmine jms). Tegevusala eelarves kulud eakate koduteenuse korraldamiseks.

#### **Asendus ja järelhooldus.**

Vastavalt sotsiaalhoolekande seadusele kohaliku omavalitsuse korraldatav teenus. Teenuse eesmärk on pika- või lühiajaliselt lapse heaolu ja õiguste tagamine. Lapsele tema põhivajaduste rahuldamiseks peresarnaste elutingimuste võimaldamine, turvalise ja arenguks soodsa elukeskkonna loomine ning lapse ettevalmistamine võimetekohaseks toimetulekuks täisealisena.

#### **Muu perekondade ja laste sotsiaalne kaitse.**

Tegevusala eelarves on valla poolt makstavad sotsiaaltoetused, vaimse tervise edendamise toetuse ja projekti „Imelised aastad“ vahendid.

#### **Lapse tugiisikuteenus.**

Vastavalt sotsiaalhoolekande seadusele kohaliku omavalitsuse korraldatav teenus, kui last kasvatav isik vajab olulisel määral kõrvalabi lapse hooldamise ning turvalise ja toetava kasvukeskkonna tagamisel.

#### **Turvakoduteenus.**

Vastavalt sotsiaalhoolekande seadusele kohaliku omavalitsuse korraldatav teenus ajutise eluaseme, hooldamise ja arendamise pakkumiseks lapsele või täisealisele isikule, vajadusel koos kriisiabi tagamisega.

#### **Eluasemeteenused sotsiaalsetele riskirühmadele.**

Vastavalt sotsiaalhoolekande seadusele kohaliku omavalitsuse korraldatav eluruumi tagamise teenus eluruumi kindlustamiseks isikule, kes ei ole sotsiaalmajanduslikust olukorrast tulenevalt võimeline enda ja oma pere vajadustele vastavat eluruumi tagama. Tegevusala eelarves Viljandi valla sotsiaalkeskuse, Kärstna sotsiaalmaja ja valla sotsiaalkorterite kulud.

#### **Turvakoduteenus.**

Vastavalt sotsiaalhoolekande seadusele kohaliku omavalitsuse korraldatav teenus ajutise ööbimiskoha võimaluse tagamiseks täisealisele isikule.

#### **Riiklik toimetulekutoetus.**

Vastavalt sotsiaalhoolekande seadusele ajutine abimeede leevendamaks isikute ja perekondade materiaalsel puudust. Toetuse maksmise vahendid eraldatakse riigieelarvest.

#### **Muu sotsiaalne kaitse sh sotsiaalse kaitse haldus.**

Tegevusala eelarves on sotsiaali halduse personali- ja majandamiskulud.

## 7. Võrdlus eelarvestrateegiaga.

Alljärgnevas tabelis on 2026. aasta eelarve võrdlus Viljandi valla eelarvestrateegiaga aastaks 2026.

	Eelarve- strateegia 2026	Eelarve 2026	Muutus	Muutuse %
<b>Põhitegevuse tulud kokku</b>	<b>30 469 135</b>	<b>30 852 190</b>	<b>383 055</b>	<b>1,3%</b>
<b>Maksutulud</b>	<b>17 716 255</b>	<b>17 766 250</b>	<b>49 995</b>	<b>0,3%</b>
sh tulumaks	16 616 255	16 666 250	49 995	0,3%
sh maamaks	1 100 000	1 100 000	0	0,0%
<b>Tulud kaupade ja teenuste müügist</b>	<b>3 684 560</b>	<b>3 566 060</b>	<b>-118 500</b>	<b>-3,2%</b>
<b>Saadavad toetused tegevuskuludeks</b>	<b>8 948 320</b>	<b>9 399 880</b>	<b>451 560</b>	<b>5,0%</b>
sh tasandusfond	2 900 000	2 867 910	-32 090	-1,1%
sh toetusfond	5 413 320	5 798 060	384 740	7,1%
sh muud saadud toetused tegevuskuludeks	635 000	733 910	98 910	15,6%
<b>Muud tegevustulud</b>	<b>120 000</b>	<b>120 000</b>	<b>0</b>	<b>0,0%</b>
<b>Põhitegevuse kulud kokku</b>	<b>28 443 860</b>	<b>29 751 850</b>	<b>1 307 990</b>	<b>4,6%</b>
<b>Antavad toetused tegevuskuludeks</b>	<b>2 260 000</b>	<b>2 311 600</b>	<b>51 600</b>	<b>2,3%</b>
<b>Muud tegevuskulud</b>	<b>26 183 860</b>	<b>27 440 250</b>	<b>1 256 390</b>	<b>4,8%</b>
sh personalikulud	16 418 270	17 737 950	1 319 680	8,0%
sh majandamiskulud	9 645 590	9 597 120	-48 470	-0,5%
sh muud kulud	120 000	105 180	-14 820	-12,4%
<b>Põhitegevuse tulem</b>	<b>2 025 275</b>	<b>1 100 340</b>	<b>-924 935</b>	<b>X</b>
<b>Investeeringustegevus kokku</b>	<b>-4 332 550</b>	<b>-4 104 250</b>	<b>228 300</b>	<b>-5,3%</b>
Põhivara müük (+)	190 000	63 000	-127 000	-66,8%
Põhivara soetus (-)	-5 694 850	-4 810 420	884 430	-15,5%
Põhivara soetuseks saadav sihtfinantseerimine	2 551 180	2 009 610	-541 570	-21,2%
Põhivara soetuseks antav sihtfinantseerimine (-)	-827 500	-877 500	-50 000	6,0%
Finantstulud (+)	10 000	3 000	-7 000	-70,0%
Finantskulud (-)	-561 380	-491 940	69 440	-12,4%
<b>Eelarve tulem</b>	<b>-2 307 275</b>	<b>-3 003 910</b>	<b>-696 635</b>	<b>X</b>
<b>Finantseerimistegevus</b>	<b>1 508 610</b>	<b>1 390 250</b>	<b>-118 360</b>	<b>-7,8%</b>
Kohustuste võtmine (+)	3 900 000	3 656 400	-243 600	-6,2%
Kohustuste tasumine (-)	-2 391 390	-2 266 150	125 240	-5,2%
<b>Likviidsete varade muutus (+ suurenemine, - vähenemine)</b>	<b>-798 665</b>	<b>-1 613 660</b>	<b>-814 995</b>	<b>X</b>
<b>Investeeringustegevusega seotud nõuete ja kohustiste saldo muutus kokku (+/-)</b>	<b>0</b>	<b>0</b>	<b>0</b>	<b>X</b>

Investeeringistegevuse muudatused võrreldes eelarvestrateegiaga on ligikaudu -5,3%.

Alljärgnevat tabelites on ära toodud 2026. aasta eelarves oleva põhivara soetuse võrdlus 2026. aasta eelarvestrateegiaga objektide lõikes.

		Põhivara soetus eelarvestrateegias	Põhivara soetus eelarves	Muutus	Saadav toetus põhivara soetuseks	Objekt
		5 694 850	4 810 420	-884 430	1 929 610	
03	Avalik kord ja julgeolek	25 000	25 000	0	0	
03 200	Päästeteenused	25 000	25 000	0	0	Tuletõrje veevõtukohtade rajamine
04	Majandus	324 800	357 800	33 000	77 430	
04 510	Maanteetransport (valla teede ja tänavate korrashoid)	200 000	205 000	5 000	0	
		0	5 000	5 000	0	Kergliiklustee ehitamiseks vajamineva maa soetamine
		200 000	200 000	0	0	Teede rekonstrueerimine vastavalt Viljandi valla teehoiukavale
04 520	Veetransport	117 800	145 800	28 000	77 430	
		117 800	124 700	6 900	63 100	Projekt Vanasauna sadama ehitamine
		0	21 100	21 100	14 330	Projekt Jõesuu randumisala arendamine
04 730	Turism	7 000	7 000	0	0	Kärstna Kabelimäe vaatetorni detailplaneering
05	Keskonnakaiste	500 000	718 200	218 200	471 790	
05 100	Jäätmekäitus	0	40 800	40 800	32 640	
05 400	Bioloogilise mitmekesisuse ja maastiku kaitse	500 000	677 400	177 400	439 150	
		0	35 000	35 000	0	Koguriga murutraktori soetamine
		0	92 400	92 400	64 650	Tarvastu paisu ümberprojekteerimine
		0	50 000	50 000	0	Vääratsi tükide ümbruse kujundamine (projekteerimine)
		500 000	500 000	0	374 500	Ühisprojekt "Linnuste tee" (Tarvastu jõe Linnaveski paisu rekonstrueerimine)
06	Elamu- ja kommunaalmajandus	70 000	85 000	15 000	0	
06 400	Tänavalgustus	70 000	70 000	0	0	Tänavalgustuse ehitamine ja rekonstrueerimine vastavalt teehoiukavale
06 605	Muu elamu- ja kommunaalmajanduse tegevus	0	15 000	15 000	0	Tarvastu kalmistule tööriistade ja prügikastide hoiuala rajamine
08	Vabaaeg, kultuur ja religioon	1 300 050	2 187 820	887 770	1 155 390	
08 103	Puhkepargid ja -baasid	50 000	50 000	0	0	
		50 000	50 000	0	0	Kaasav eelarve
08 201	Raamatukogud	70 000	67 880	-2 120	25 180	Raamatute soetamine
08 202	Rahvakultuur	1 115 050	2 004 940	889 890	1 110 210	
	Kolga-Jaani Villem Reimani nimeline Rahvamaja	70 000	70 000	0	0	Rahvamaja hoone rekonstrueerimise projekteerimine
	Leie kogukonnamaja	399 850	1 195 890	796 040	673 130	Kogukonna maja projekteerimine ja ehitamine
	Ramsi Vaba Aja Keskus	70 000	159 200	89 200	89 170	Raamatukogu ruumide ehitamine I
	Vääratsi Rahvamaja	575 200	579 850	4 650	347 910	Projekt Vääratsi Rahvamaja arendamine kogukonnamajaks
08 201	Muinsuskaitse	65 000	65 000	0	20 000	
		65 000	65 000	0	20 000	Tarvastu Ordulinnuse konserveerimine
09	Haridus	3 400 000	1 349 600	-2 050 400	225 000	
09 110	Alusharidus	300 000	719 600	419 600	0	
	Saarepeedi Kooli lasteaed	0	23 500	23 500	0	Terassi ehitamine
	Tarvastu lasteaed	300 000	650 000	350 000	0	Soe maja ujumisbasseini projekteerimine ja ehitamine
	Viljandi valla lasteaed Päikesekiir	0	6 100	6 100	0	Pärsti mõisahoonde trepi rekonstrueerimise projekteerimine
	Vääratsi lasteaed Rüblik	0	20 000	20 000	0	Piirdeaia ehitamine Vääratsi maja juurde
	Vääratsi lasteaed Rüblik	0	20 000	20 000	0	Jalgtee ehitamine Vana-Võidu maja juurde

09 212	<b>Põhi- ja üldkeskharidus</b>	<b>3 100 000</b>	<b>560 000</b>	<b>-2 540 000</b>	<b>225 000</b>	
	Kolga-Jaani Kool	0	10 000	10 000	0	Talveaia soojustamise projekteerimine
	Tarvastu Gümnaasium	3 100 000	500 000	-2 600 000	225 000	Koolihoone projekteerimine ja ehitamine
	Paistu Kool	0	40 000	40 000	0	Koolimaja hoone esikülje remont
	Paistu Kool	0	10 000	10 000	0	aiateede
09 510	<b>Noorte huviharidus ja huvitegevus</b>	<b>0</b>	<b>70 000</b>	<b>70 000</b>	<b>0</b>	
		0	70 000	70 000	0	Mustla katlamaja ruumide kohandamine tehnika- ja motoringi tegevuseks
10	<b>Sotsiaalne kaitse</b>	<b>75 000</b>	<b>87 000</b>	<b>12 000</b>	<b>0</b>	
10 200	<b>Väljaspool kodu osutatav üldhooldusteenus</b>	<b>75 000</b>	<b>87 000</b>	<b>12 000</b>	<b>0</b>	
	Pärna Pansionaat	0	12 000	12 000	0	Kolga-Jaani maja aia remont ja aiateede ehitamine
	Viljandi valla sotsiaalkeskus	75 000	75 000	0	0	Saarepeedi Rahvamajas asuvate endiste kaupluse ruumide ümberehitamine sotsiaalkorteriteks

		Põhivara soetuseks antav sihtfinantseerimine eelarvestrateegias	Põhivara soetuseks antav sihtfinantseerimine eelarves	Muutus	Saadav toetus põhivara soetuseks	Objekt
		827 500	877 500	50 000	80 000	
04	<b>Majandus</b>	<b>30 000</b>	<b>30 000</b>	<b>0</b>	<b>0</b>	
04 510	<b>Maanteetransport (valla teede ja tänavate korrashoid)</b>	<b>30 000</b>	<b>30 000</b>	<b>0</b>	<b>0</b>	Erateede remondi toetamine
05	<b>Keskkonnakaitse</b>	<b>550 000</b>	<b>550 000</b>	<b>0</b>	<b>0</b>	
05 200	<b>Heitveekäitlus</b>	<b>550 000</b>	<b>550 000</b>	<b>0</b>	<b>0</b>	Ühisveevärgi ja -kanalisatsiooni
06	<b>Elamu- ja kommunaalmajandus</b>	<b>190 000</b>	<b>190 000</b>	<b>0</b>	<b>80 000</b>	
06 605	<b>Muu elamu- ja kommunaalmajanduse tegevus</b>	<b>190 000</b>	<b>190 000</b>	<b>0</b>	<b>80 000</b>	
		160 000	160 000	0	80 000	Hajaasustuse programmi vahendid
		30 000	30 000	0	0	Toetus korteriühistutele
08	<b>Vabaaeg, kultuur ja religioon</b>	<b>57 500</b>	<b>107 500</b>	<b>50 000</b>	<b>0</b>	
08 103	<b>Puhkepargid ja -baasid</b>	<b>32 500</b>	<b>82 500</b>	<b>50 000</b>	<b>0</b>	
	SA Holstre-Polli Spordikeskus	32 500	82 500	50 000	0	Toetus 2025 aasta investeeringuteks (projektide omafinantseeringud)
08 600	<b>Muu vaba aeg, kultuur ja religioon</b>	<b>25 000</b>	<b>25 000</b>	<b>0</b>	<b>0</b>	Toetus MTÜ-dele külade arenduseks

Investeeringustegevuses toimunud objektide muudatused on tingitud järgmistest asjaoludest:

- 1) tegevusala 04 510 „Maanteetransport“ investeeringud suurenevad 5 000 eurot seoses Laidu kergliiklustee rajamiseks vajamineva maa ostmisega;
- 2) tegevusala 04 520 „Veetransport“ investeeringud suurenevad 6 900 eurot seoses projekti „Vanasauna sadama ehitamine“ summade korrigeerimisega ja 21 100 eurot seoses projekti „Jõesuu randumisala arendamine“ lisavahendite saamisega;
- 3) tegevusala 05 100 „Jäätmekäitlus“ investeeringud suurenevad 40 800 eurot seoses Kolga-Jaani jäätmejaama ehituse projekteerimisega. Keskkonna Investeeringute Keskusele esitatud Kolga-Jaani jäätmejaama ehitamise toetuse taotlus sai 30.12.2025 positiivse otsuse. Eeldatav Kolga-Jaani jäätmejaama ehitamise maksumus on 612 175,96 eurot ja ehitamiseks saadav toetus 489 740,77 eurot.
- 4) tegevusala 05 400 „Bioloogilise mitmekesisuse ja maastiku kaitse“ investeeringud suurenevad 177 400 eurot sh 92 400 eurot (sh toetus 64 650 eurot) projekt „Tarvastu paisu ümberprojekteerimine“ (ületulev objekt 2025 aastast), 50 000 eurot Viiratsi tiikide ümbruse kujundamise projekteerimine (ületulev objekt 2025. aastast) ja 35 000 eurot vajadus soetada koguriga murutraktor heakorra töödeks;

- 5) tegevusala 08 605 „Muu elamu- ja kommunaalmajanduse tegevus“ investeeringud suurenevad 15 000 eurot seoses Tarvastu kalmistule tööriistade ja prügikastide hoiuala rajamisega;
- 6) tegevusala 08 202 „Rahvakultuur“ investeeringud suurenevad 889 890 eurot sh 796 040 eurot Leie kogukonnamaja projekteerimine ja ehitamine (ületulev summa 2025. aasta eelarvest), 89 200 eurot Ramsi Vaba Aja Keskuse hoones asuva raamatukogu ruumide ehitamine I korrusele (ületulev summa 2025. aasta eelarvest) ja 4650 eurot seoses projekti „Viiratsi Rahvamaja arendamine kogukonnamajaks“ maksumuse korrigeerimisega;
- 7) tegevusala 09 110 „Alusharidus“ investeeringute suurenemine 419 600 eurot sh 23 500 eurot Saarepeedi kooli lastaia terrassi ehitamine (ületulev objekt 2025. aastast) ja 350 000 eurot Tarvastu lasteaia Soe maja ujumisbasseini projekteerimine ja ehitamine (ületulev osa 2025. aasta eelarvest), 20 000 eurot Viiratsi lasteaed Rüblik Viiratsi maja piirdeaia ehitamine, 20 000 eurot Viiratsi lasteaed Rüblik Vana-Võidu maja juurde jalgtee ehitamine ja Viljandi valla lasteaed Päikesekiir Pärsti mõisahoonet trepi rekonstrueerimine;
- 8) tegevusala 09 212 „Põhi- ja üldkeskharidus“ investeeringute vähenemine 2 540 000 eurot sh vähenemine 2 600 000 eurot Tarvastu Gümnaasium koolihoone projekteerimine ja ehitamine (2026 summa korrigeerimine), suurenemine 60 000 eurot sh 10 000 eurot Kolga-Jaani Kooli talveaia soojustamise projekteerimine, 40 000 eurot Paistu Kooli koolimaja hoone esikülje remont ja 10 000 eurot Paistu Kooli võimla rõdu ümberehitamise projekteerimine;
- 9) tegevusala 09 510 „Noorte huviharidus ja huvitegevus“ investeeringute suurenemine 70 000 eurot Mustla katlamaja ruumide kohandamine tehnika- ja motoringi tegevuseks;
- 10) tegevusala 10 200 „Väljaspool kodu osutatav üldhooldusteenus“ investeeringute suurenemine 12 000 eurot Pärna Pansionaadi Kolga-Jaani maja aia remont ja aiateede ehitamine.

Viljandi Vallavalitsus lähtus 2026. aasta eelarve projekti koostades arengukavas ja eelarvestraategias sätestatust, arvestades ka 2025. aasta tegelikke tulusid ja kulusid, eelarve koostamise ajal täpsustunud vajadusi ja esitatud 2026 aasta eelarve muudatusettepanekuid.

Koostaja: finantsosakonna juht Tiina Jaksi