

## Lühiülevaade Viljandi valla 2026. aasta eelarvest

Eelarve koostamisel on arvestatud kohaliku omavalitsuse üksuse finantsjuhtimise seaduse § 5 tulenevaid nõudeid eelarve ülesehituse ja liigenduse osas ning Viljandi Vallavolikogu 28.01.2015 määruse nr 63 „Viljandi valla finantsjuhtimise kord“ §-des 5 ja 6 toodud põhimõtteid.

2026. aasta eelarve koostamise aluseks on Viljandi Vallavolikogu 29.09.2022 määrus nr 21 „Viljandi valla arengukava aastateks 2022-2030“, Viljandi Vallavolikogu 25.09.2025 määrus nr 86 „Viljandi valla eelarvestrateegia aastateks 2025 - 2029 vastuvõtmine“, Viljandi valla 2025. aasta eelarve ja eelarve eeldatav täitmine, Viljandi Vallavalitsuse ametiasutuse hallatavate asutuste juhtide ning vallavalitsuse ametiasutuse ametnike poolt veebipõhises eelarverakenduses VeeRa koostatud 2026. aasta alaeelarvete projektid.

Viljandi valla eelarve koostatud tekkepõhiselt. Tekkepõhise arvestusprintsipi kasutamise korral kajastatakse kõik majandustehingud nende toimumise perioodis, sõltumata sellest, millal tehingu eest arveldatakse. Viljandi vald läks tekkepõhisele eelarvele üle alates 2019.aastast.

Põhitegevuse kuludega kaasnev käibemaksukulu kajastatakse kululiigi põhiselt koos soetatava kauba või teenuse maksumusega.

Investeeringud planeeritakse eelarve investeerimistegevuse eelarveosas põhivara soetusena koos käibemaksukuluga.

Eelarve on koostatud ilma sentiteta ja summad on 0-ga lõppevad.

Eelarve aasta algab 1. jaanuaril ja lõpeb 31. detsembril.

<b>2026. aasta eelarve kogumaht on</b>	<b>38,2 miljonit eurot</b>
1) põhitegevuse tulud	30,8 miljonit eurot
2) põhitegevuse kulud	29,7 miljonit eurot
3) investeerimistegevuse tulud	2,1 miljonit eurot
4) investeerimistegevuse kulud	6,2 miljonit eurot
5) finantseerimistegevuse tulud	3,7 miljonit eurot
6) finantseerimistegevuse kulud	2,3 miljonit eurot
7) likviidsete varade muutus	1,6 miljonit eurot

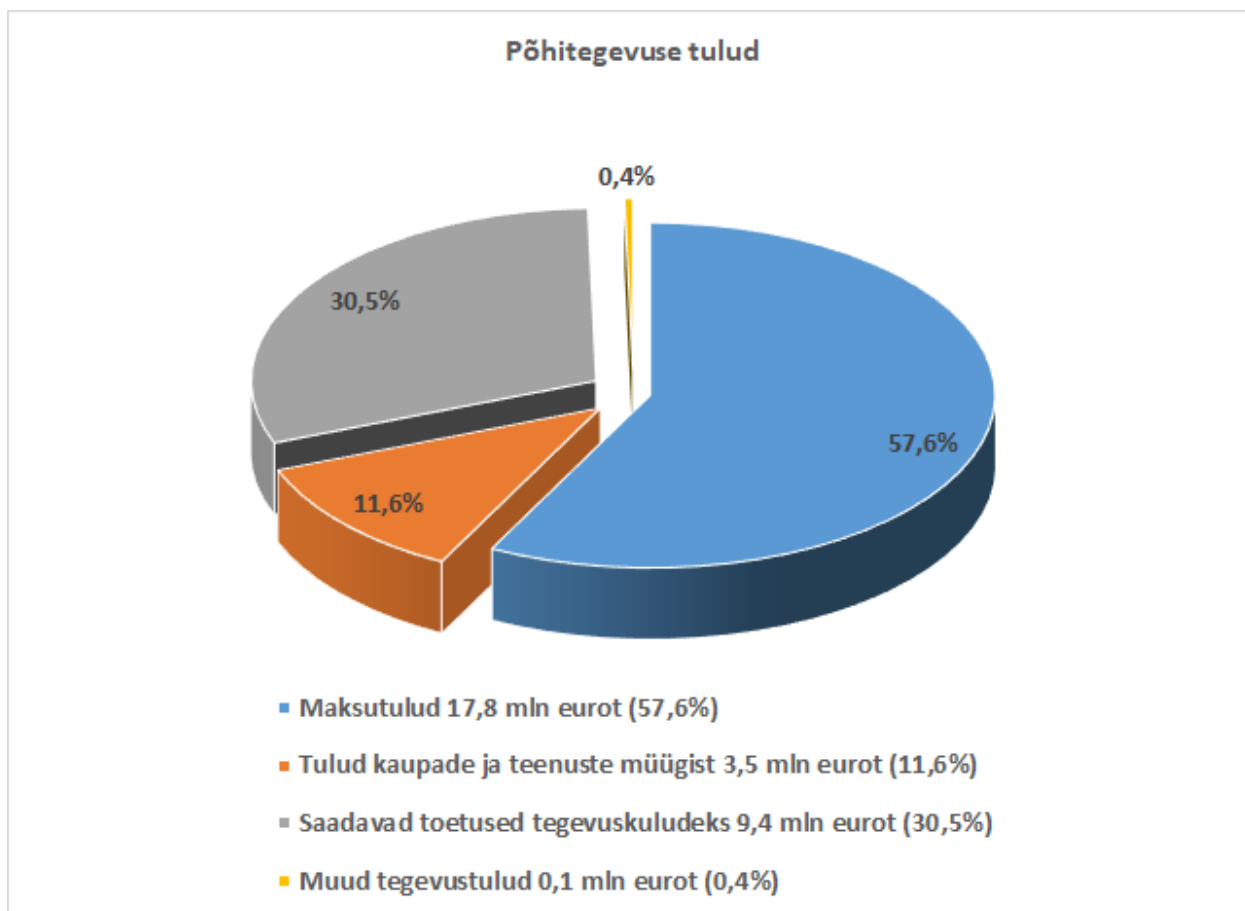
### Põhitegevuse tulud.

Põhitegevuse tulusid on 2026. aasta eelarvesse planeeritud 30,8 miljonit eurot ehk võrreldes 2025. aasta lõpliku eelarvega suurenemine ligikaudu 3% ning 2024. aasta eelarve täitmisega võrreldes suurenemine ligikaudu 8,5%.

Põhitegevuse tulude koosseis on järgmine:

1) maksutulud	17,8 miljonit eurot ehk 57,6%
<i>sh füüsilise isiku tulumaks</i>	<i>16,7 miljonit eurot</i>
<i>maamaks</i>	<i>1,1 miljonit eurot</i>
2) tulud kaupade ja teenuste müügist	3,5 miljonit eurot ehk 11,6%
3) saadavad toetused tegevuskuludeks	9,4 miljonit eurot ehk 30,5%
4) muud tegevustulud	0,1 miljoni eurot ehk 0,4%

		2026 eelarve	2025 eelarve (lõplik)	2024 eelarve täitmine	Muutuse % võrreldes 2025 aasta eelarvega
<b>PÕHITEGEVUSE TULUD KOKKU</b>		<b>30 852 190</b>	<b>29 948 730</b>	<b>28 441 064</b>	<b>3,0%</b>
30	Maksutulud	17 766 250	16 820 000	15 797 129	5,6%
32	Tulud kaupade ja teenuste müügist	3 566 060	3 687 980	3 588 596	-3,3%
35	Saadavad toetused tegevuskuludeks	9 399 880	9 320 700	8 842 117	0,8%
38	Muud tegevustulud	120 000	120 050	213 222	0,0%



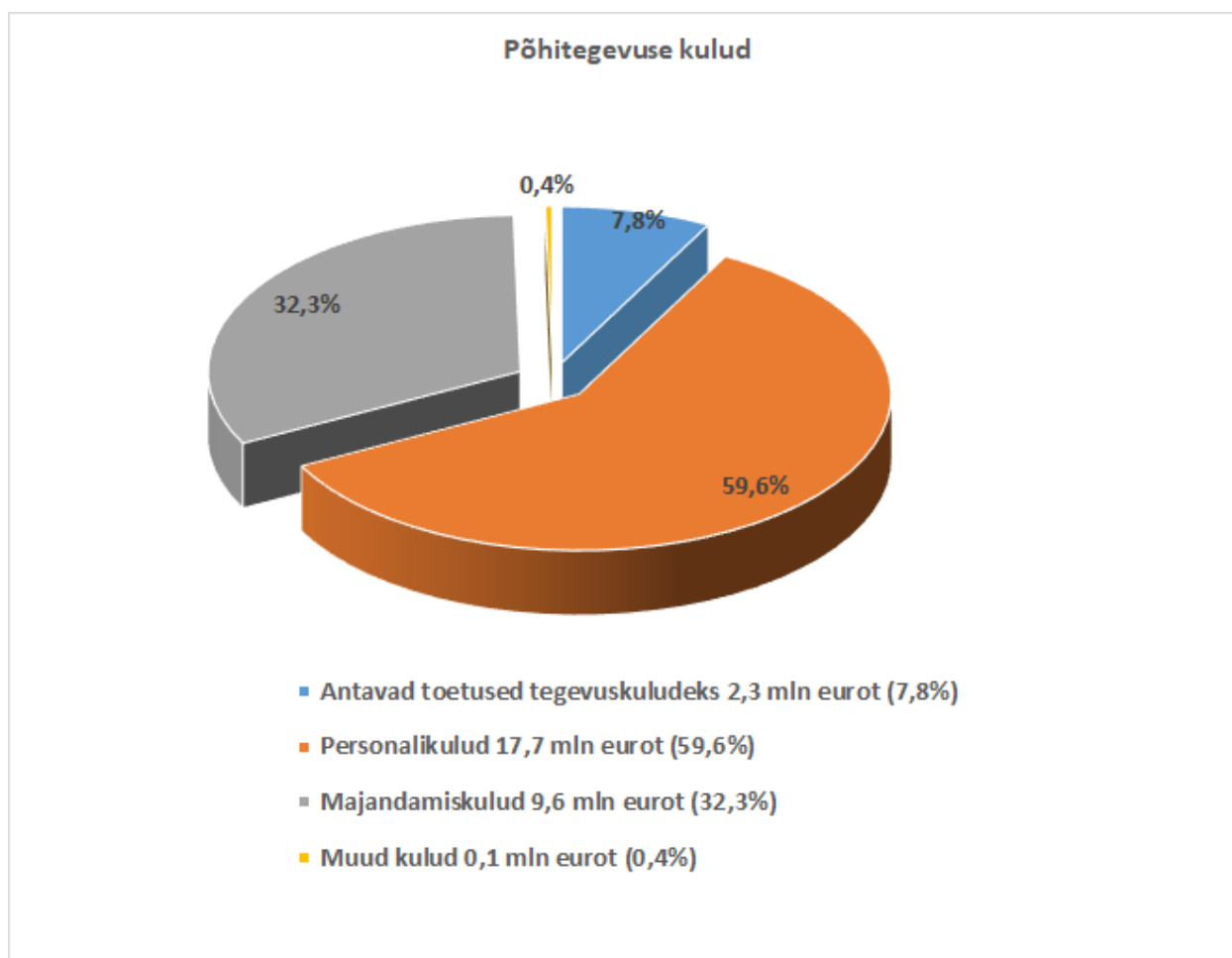
### **Põhitegevuse kulud.**

Põhitegevuse kulusid on 2026 a eelarvesse planeeritud 29,7 miljonit eurot ehk võrreldes 2025. aasta eelarvega suurenemine ligikaudu 2,6% ja 2024. aasta eelarve täitmisega võrreldes suurenemine ligikaudu 13,5%.

Põhitegevuse kulude koosseis on järgmine:

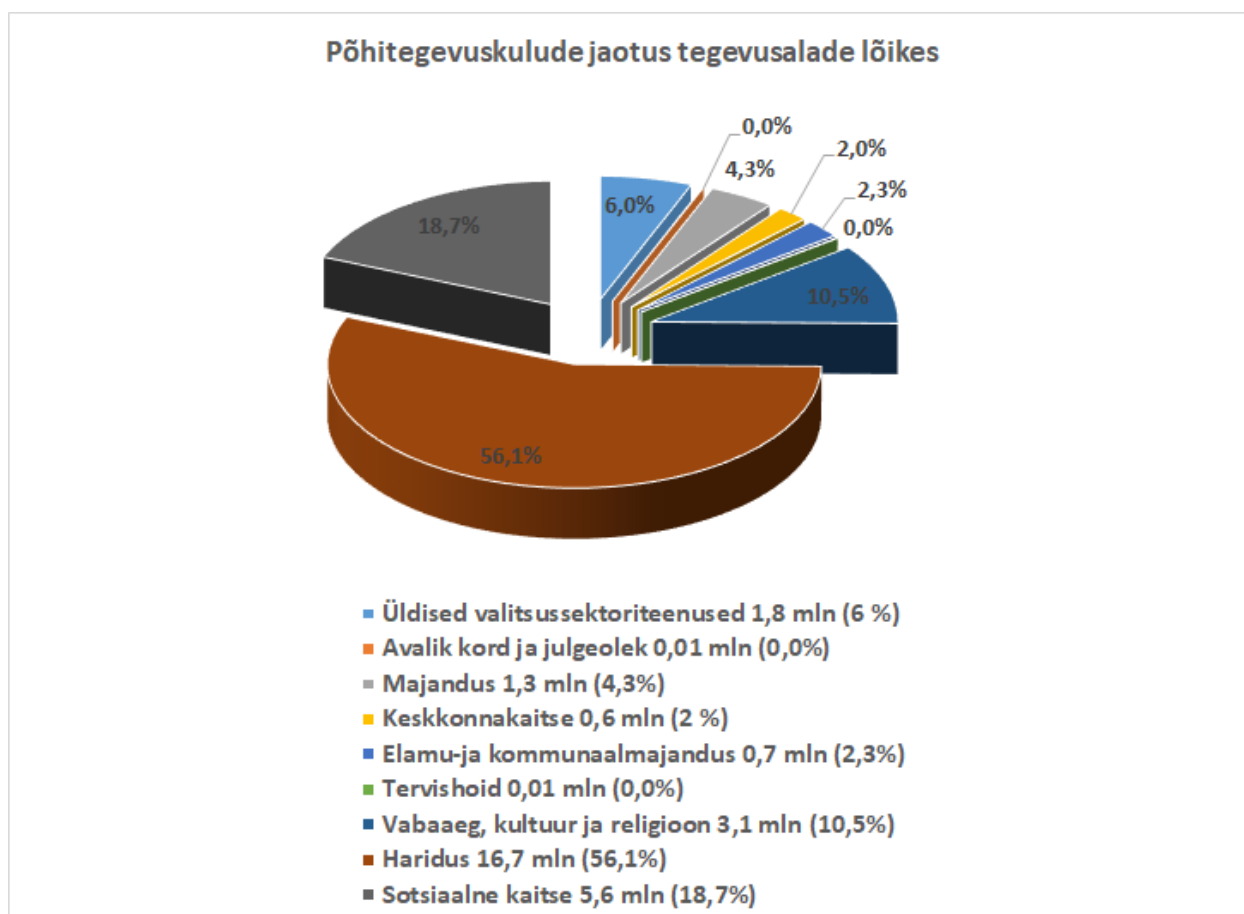
- 1) antavad toetused tegevuskuludeks (sh sotsiaalabi- ja muud toetused füüsilistele isikutele) 2,3 miljonit eurot ehk 7,8%
- 2) personalikulud 17,7 miljonit eurot ehk 59,6%
- 3) majandamiskulud 9,6 miljonit eurot ehk 32,3%
- 4) muud kulud 0,1 miljonit eurot ehk 0,4%

		2026 eelarve	2025 eelarve (lõplik)	2024 eelarve täitmine	Muutuse % võrreldes 2025 aasta eelarvega
<b>PÕHITEGEVUSE KULUD KOKKU</b>		<b>29 751 850</b>	<b>29 006 720</b>	<b>26 206 942</b>	<b>2,6%</b>
40, 41, 4500,	Antavad toetused tegevuskuludeks	2 311 600	2 434 810	2 098 680	-5,1%
50	Personalikulud	17 737 950	16 508 450	15 393 535	7,4%
55	Majandamiskulud	9 597 120	10 048 010	8 710 417	-4,5%
60	Muud kulud	105 180	15 450	4 310	580,8%



Põhitegevuse kulude jaotus tegevusalade lõikes:

		2026 eelarve	2025 eelarve (lõplik)	2024 eelarve täitmine	Muutuse % võrreldes 2025 aasta eelarvega
<b>PÕHITEGEVUSE KULUD KOKKU</b>		<b>29 751 850</b>	<b>28 996 220</b>	<b>26 206 942</b>	<b>2,6%</b>
01	Üldised valitsussektoriteenused	1 784 100	1 668 560	1 657 073	6,9%
03	Avalik kord ja julgeolek	14 000	5 000	4 602	180,0%
04	Majandus	1 275 060	1 192 550	1 053 166	6,9%
05	Keskkonnakaitse	602 190	710 760	721 860	-15,3%
06	Elamu- ja kommunaalmajandus	691 430	688 090	552 077	0,5%
07	Tervishoid	14 600	14 600	9 223	0,0%
08	Vabaaeg, kultuur ja religioon	3 124 750	2 987 720	2 456 378	4,6%
09	Haridus	16 681 210	16 159 300	14 778 375	3,2%
10	Sotsiaalne kaitse	5 564 510	5 569 640	4 974 188	-0,1%



Viljandi vallavalitsusel on 29 hallatavat asutust sh 8 kooli (sh 5 kooli koos lasteaiaga), 4 lasteada, 1 huvikool, 1 raamatukogu, 10 rahva-/või külamaja, 2 hooldekodu, 1 sotsiaalkeskus, 1 noortekeskus ja valla kinnisvara haldamisega tegelev Viljandi Vallahaldus. Seisuga 13.01.2026 õppis Viljandi valla koolides 973 õpilast, huvikoolis 79 õpilast ja lasteadaades käis 654 last.

## Investeeringistegevus.

Investeeringistegevuse tulused on planeeritud 2026. aasta eelarvesse 2,1 miljonit eurot sh põhivara soetuseks saadav toetus 2 miljonit eurot ja põhivara müük 0,1 miljonit eurot.

Investeeringiskulusid on planeeritud 2026. aasta eelarvesse 6,2 miljonit eurot sh põhivara soetus 4,8 miljonit eurot, põhivara soetuseks antav sihtfinantseerimine 0,9 miljonit eurot ja finantskulud 0,5 miljonit eurot.

2026. aasta investeeringuobjektid on järgmised:

		Põhivara soetus	Saadav toetus põhivara soetuseks	Objekt
		4 810 420	1 929 610	
03	Avalik kord ja jukgeolek	25 000	0	
03 200	<u>Päästeteenused</u>	<u>25 000</u>	<u>0</u>	Tuletõrje veevõtukohta rajamine Saarepeedi Rahvamaja juurde
04	Majandus	357 800	77 430	
04 510	<u>Maanteetransport (valla teede ja tänavate korrashoid)</u>	<u>205 000</u>	<u>0</u>	
		200 000	0	Teede rekonstrueerimine vastavalt Viljandi valla teehoikavale
		5 000	0	Kergliiklustee ehitamiseks vajamineva maa soetamine
04 520	<u>Veetransport</u>	<u>145 800</u>	<u>77 430</u>	
		124 700	63 100	Projekt Vanasauna sadama ehitamine
		21 100	14 330	Projekt Jõesuu randumisala arendamine
04 730	<u>Turism</u>	<u>7 000</u>	<u>0</u>	Kärstna Kabelimäe vaatetorni detailplaneering
05	Keskkonnakaitse	718 200	471 790	
05 100	<u>Jäätmekäitlus</u>	<u>40 800</u>	<u>32 640</u>	Kolga-Jaani jäätmejaama projekteerimine
05 400	<u>Bioloogilise mitmekesisuse ja maastiku kaitse</u>	<u>677 400</u>	<u>439 150</u>	
		35 000	0	Koguriga murutraktori soetamine
		92 400	64 650	Tarvastu paisu ümberprojekteerimine
		500 000	374 500	Projekt "Linnuste tee" (Tarvastu jõe linnaveski paisu rekonstrueerimine)
		50 000	0	Vääratsi tükide ümbruse kujundamine (projekteerimine)
06	Elamu- ja kommunaalmajandus	85 000	0	
06 400	<u>Tänavalgustus</u>	<u>70 000</u>	<u>0</u>	Tänavalgustuse ehitamine ja rekonstrueerimine vastavalt teehoikavale
06 605	<u>Muu elamu- ja kommunaalmajanduse tegevus</u>	<u>15 000</u>	<u>0</u>	Tarvastu kalmistule tööriistade ja prügikastide hoivuala rajamine

<b>08</b>	<b>Vabaaeg, kultuur ja religioon</b>	<b>2 187 820</b>	<b>1 155 390</b>	
<b>08 103</b>	<b>Puhkepargid ja -baasid</b>	<b>50 000</b>	<b>0</b>	
	Kaasav eelarve	50 000	0	
<b>08 201</b>	<b>Raamatukogud</b>	<b>67 880</b>	<b>25 180</b>	Raamatute soetamine
<b>08 202</b>	<b>Rahvakultuur</b>	<b>2 004 940</b>	<b>1 110 210</b>	
	Kolga-Jaani Villem Reimani nimeline Rahvamaja	70 000	0	Rahvamaja hoone rekonstrueerimise projekteerimine
	Leie kogukonnamaja	1 195 890	673 130	Kogukonna maja projekteerimine ja ehitamine
	Ramsi Vaba Aja Keskus	159 200	89 170	Raamatukogu ruumide ehitamine I korrusele
	Viiratsi Rahvamaja	579 850	347 910	Projekt Viiratsi Rahvamaja arendamine kogukonnamajaks
<b>08 201</b>	<b>Muinsuskaitse</b>	<b>65 000</b>	<b>20 000</b>	
		65 000	20 000	Tarvastu Ordulinnuse konserveerimine
<b>09</b>	<b>Haridus</b>	<b>1 349 600</b>	<b>225 000</b>	
<b>09 110</b>	<b>Alusharidus</b>	<b>719 600</b>	<b>0</b>	
	Saarepeedi Kooli lasteaed	23 500	0	Terrassi ehitamine
	Tarvastu lasteaed	650 000	0	Soe maja ujumisbasseini projekteerimine ja ehitamine
	Viljandi valla lasteaed Päikesekiir	6 100	0	Pärsti mõisahoonde trepi rekonstrueerimise projekteerimine
	Viiratsi lasteaed Rüblik	20 000	0	Piirdeaia ehitamine Viiratsi maja juurde
	Viiratsi lasteaed Rüblik	20 000	0	Jalgtee ehitamine Vana-Võidu maja juurde
<b>09 212</b>	<b>Põhi- ja üldkeskharidus</b>	<b>560 000</b>	<b>225 000</b>	
	Kolga-Jaani Kool	10 000	0	Talveaia soojustamise projekteerimine
	Paistu Kool	40 000	0	Koolimaja hoone esikülje remont
	Paistu Kool	10 000	0	Võimla rõdu ümberehitamise projekteerimine
	Tarvastu Gümnaasium	500 000	225 000	Koolihoone projekteerimine ja ehitamine
<b>09 510</b>	<b>Noorte huviharidus ja huvitegevus</b>	<b>70 000</b>	<b>0</b>	
		70 000	0	Mustla katlamaja ruumide kohandamine tehnikaja-motoringi tegevuseks
<b>10</b>	<b>Sotsiaalne kaitse</b>	<b>87 000</b>	<b>0</b>	
<b>10 200</b>	<b>Väljaspool kodu osutatav üldhooldusteenus</b>	<b>87 000</b>	<b>0</b>	
	Pärna Pansionaat	12 000	0	Kolga-Jaani maja aia remont ja aiateede ehitamine
	Viljandi valla sotsiaalkeskus	75 000	0	Saarepeedi Rahvamajas asuvate endiste kaupluse ruumide ümberehitamine sotsiaalkorteriteks

2026. aastal põhivara soetuseks antava sihtfinantseerimise jaotus objektide lõikes on järgmine:

		Põhivara soetuseks antav sihtfinantseerimine	Saadav toetus põhivara soetuseks	Objekt
		877 500	80 000	
04	Majandus	30 000	0	
04 510	Maanteetransport (valla teede ja tänavate korrashoid)	30 000	0	Toetus erateede remondiks
05	Keskkonnakaitse	550 000	0	
05 200	Heitveekäitus	550 000	0	Ühisveevärgi ja -kanalisatsiooni arendamine
06	Elamu-ja kommunaalmajandus	190 000	80 000	
06 605	Muu elamu-ja kommunaalmajanduse tegevus	190 000	80 000	
		160 000	80 000	Hajaasustuse programmi vahendid
		30 000	0	Toetus korteriühistutele
08	Vabaaeg, kultuur ja religioon	107 500	0	
08 102	Sport	82 500	0	
	Sihtasutus Holstre-Polli Spordikeskus	82 500	0	Toetus 2026 aasta investeeringuteks
08 600	Muu vaba aeg, kultuur ja religioon	25 000	0	Toetus MTÜ-dele kogukondlikeks tegevusteks

### Finantsseis.

2026. aastal on planeeritud investeeringute katteks võtta laenu 3,7 miljonit eurot. Laenu- ja kapitalirendikohustusi makstakse tagasi 2,3 miljonit eurot.

		2026 eelarve	2025 eelarve (löplik)	2024 eelarve täitmine	Muutus võrreldes 2025 aasta eelarvega
Finantseerimistegevus kokku:		1 390 250	1 456 350	1 445 735	-66 100
20.5	Kohustuste suurenemine (+)	3 656 400	3 499 000	3 200 000	157 400
20.6	Kohustuste tasumine (-)	-2 266 150	-2 042 650	-1 754 265	-223 500

Netovõlakoormus on võlakohustiste ja likviidsete varade kogusumma vahe. 2025. aasta eeldatav netovõlakoormus on 50% ja 2026.aasta eeldatav netovõlakoormus on 57%.

	31.12.2025	31.12.2024	31.12.2023	Muutus võrreldes 2024 aastaga
Likviidsed varad	1 613 663	1 221 300	2 272 496	392 363