

Seletuskiri „Viljandi valla 2026. aasta eelarve vastuvõtmine” juurde

Eelarve koostamisel on arvestatud kohaliku omavalitsuse üksuse finantsjuhtimise seaduse § 5 tulenevaid nõudeid eelarve ülesehituse ja liigenduse osas ning Viljandi Vallavolikogu 28.01.2015 määruse nr 63 „Viljandi valla finantsjuhtimise kord“ §-des 5 ja 6 toodud põhimõtteid.

2025. aasta eelarve koostamise aluseks on Viljandi Vallavolikogu 29.09.2022 määrus nr 21 „Viljandi valla arengukava aastateks 2022-2030“, Viljandi Vallavolikogu 25.09.2025 määrus nr 86 „Viljandi valla eelarvestrateegia aastateks 2025 - 2029 vastuvõtmine“, Viljandi valla 2025. aasta eelarve ja eelarve eeldatav täitmine, Viljandi Vallavalitsuse ametiasutuse hallatavate asutuste juhtide ning vallavalitsuse ametiasutuse ametnike poolt veebipõhises eelarverakenduses VeeRa koostatud 2026. aasta alaeelarvete projektid.

Viljandi valla eelarve koostatud tekkepõhiselt. Tekkepõhise arvestusprintsiiibi kasutamise korral kajastatakse kõik majandustehingud nende toimumise perioodis, sõltumata sellest, millal tehingu eest arveldatakse. Viljandi vald läks tekkepõhisele eelarvele üle alates 2019.aastast.

Põhitegevuse kuludega kaasnev käibemaksukulu kajastatakse kululiigi põhiselt koos soetatava kauba või teenuse maksumusega.

Investeeringud planeeritakse eelarve investeerimistegevuse eelarveosas põhivara soetusena koos käibemaksukuluga.

Eelarve on koostatud ilma sentiteta ja summad on 0-ga lõppevad.

Eelarve aasta algab 1. jaanuaril ja lõpeb 31. detsembril.

Eelarve osad on järgmised:

1. Põhitegevuse tulud

- 1) maksutulud
- 2) tulud kaupade ja teenuste müügist s.h riigilõivud
- 3) saadavad toetused tegevuskuludeks
- 4) muud tegevustulud

2. Põhitegevuse kulud

- 1) antavad toetused tegevuskuludeks
- 2) muud tegevuskulud

3. Investeerimistegevus

- 1) põhivara soetus (-)
- 2) põhivara müük (+)
- 3) põhivara soetuseks saadav sihtfinantseerimine (+)
- 4) põhivara soetuseks antav sihtfinantseerimine (-)
- 5) muude aktsiate ja osade soetus (-)
- 6) tagasilaekuvad laenud (+)
- 7) antavad laenud (-)
- 8) finantstulud (+)
- 9) finantskulud (-)

4. Finantseerimistegevus

- 1) kohustuste võtmine (+)
- 2) kohustuste tasumine (-)

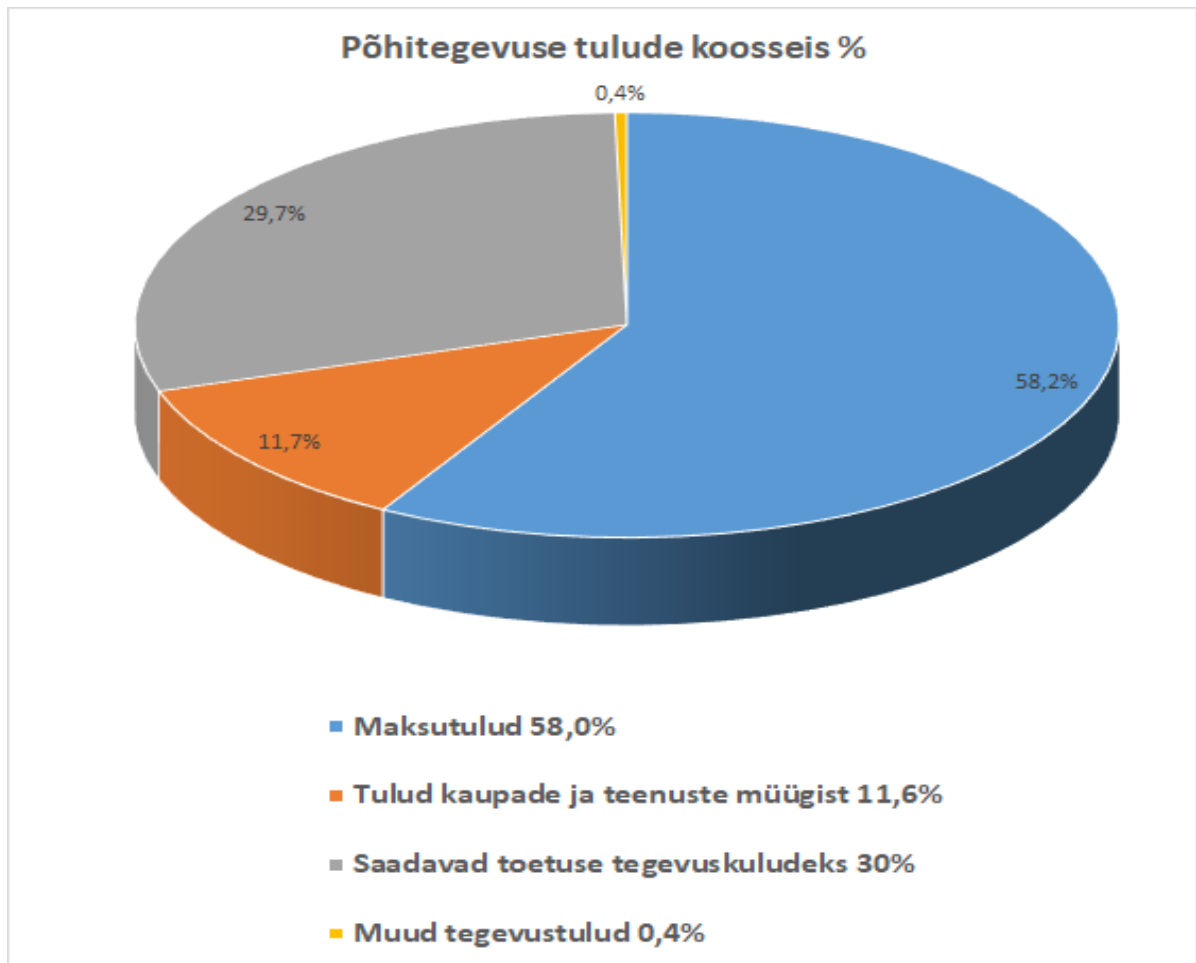
5. Likviidsete varade muutus

- 1) raha ja pangakontode saldo muutus

1. PÕHITEGEVUSE TULUD.

Põhitegevuse tulud on valla eelarvesse planeeritud arvestades 2025. aasta eelarvet ja eelarve täitmist ning alaeelarve taotlustes esitatud andmeid.

Põhitegevustulude maht 2026 aasta eelarves on 30 506 480 eurot.



	2026 eelarve	2025 eelarve	2024 eelarve täitmine	Muutus võrreldes 2025 aasta eelarvega
PÕHITEGEVUSE TULUD KOKKU	30 506 480	29 589 920	28 441 064	916 560
1.1 Maksutulud	17 766 250	16 670 000	15 797 129	1 096 250
3000 Füüsilise isiku tulumaks	16 666 250	15 750 000	15 049 500	916 250
3030 Maamaks	1 100 000	920 000	747 629	180 000
1.2 Tulud kaupade ja teenuste müügist	3 566 060	3 612 310	3 588 596	-46 250
320 Riigilõivud	30 000	30 000	27 156	0
3220 Haridusasutuste majandustegevusest	1 069 420	1 058 120	1 073 338	11 300
3221 Kultuuriasutuste majandustegevusest	66 820	65 830	68 371	990
3222 Spordiasutuste majandustegevusest	16 550	20 000	21 826	-3 450
3224 Sotsiaalasutuste majandustegevusest	2 099 180	2 139 680	1 831 708	-40 500
3225 Elamu- ja kommunaalasutuste majandustegevusest	157 080	160 680	152 251	-3 600
3233 Üüri- ja renditulud	61 010	72 000	55 650	-10 990
3237 Laekumised õiguste müügist	60 000	60 000	350 035	0
3238 Muu kaupade ja teenuste müük	6 000	6 000	8 261	0

1.1 Maksutulud.

Füüsilise isiku tulumaks.

2026. aasta eelarvesse on füüsilise isiku tulumaks planeeritud ligikaudu 5,8% suuremana kui on 2025. aasta eelarve. 2024. aasta eelarve täitmine on 15 049 500 eurot.

Maamaks.

Maamaks on riiklik maks, mis 100% laekub kohaliku omavalitsuse eelarvesse.

Kuni aastani 2024 on maamaksu määr Viljandi vallas 2,5% maa maksustamise hinnast aastas ja põllumajandussaaduste tootmiseks kasutusel oleva haritava maa ja loodusliku rohumaa määraks 2% maa maksustamishinnast aastas.

Viljandi Vallavolikogu 29.06.2023 määrusega nr 40 „Maamaksumäärade kehtestamine“ on Viljandi valla territooriumil kehtestatud järgmised maamaksumäärad:

- 1) elamumaale ja maatulundusmaa õuemaa kõlvikule 0,5% maa maksustamishinnast aastas;
- 2) punktis 1 nimetamata maatulundusmaale 0,5% maa maksustamishinnast aastas;
- 3) punktides 1 ja 2 nimetamata sihtotstarbega maale 1,0% maa maksustamishinnast aastas.

2022 aastal viis Maa-amet läbi maa korralise hindamise, mille tulemusena määrati igale katastriüksusele ligikaudne maa turuväärtus ehk maa maksustamishind. Viljandi vallas on 17 995 maatükki. Enne 2022 aasta ümberhindlust oli maatükkide koguväärtus 33 899 800 eurot ja peale ümberhindlust 416 026 955 eurot. Maa väärtus on maamaksu oluline komponent.

1.2 Tulud kaupade ja teenuste müügist.

Riigilõivud.

Valla eelarvesse laekuvad ehitusloa, kasutusloa ja kirjaliku nõusoleku taotluse läbivaatamise eest makstavad riigilõivud.

Haridusasutuste majandustegevuse tulud.

Lasteaedade tuluks on lapsevanema poolt makstav osalustasu ja toiduraha ning teiste omavalitsuste poolt makstav lasteaias kohamaksumus. Osalustasu suurus lapsevanemale on alates 01.09.2018 täisajaga koha kasutamisel ühe lasteaias käiva lapse kohta 25,00 eurot kalendrikuus. Iga järgneva samast perest lasteaias käiva lapse eest lapsevanem osalustasu ei maksa. Lasteaias teenuse eest tasub teine omavalitsus antud eelarveaastaks kinnitatud lasteaias kohamaksumuse alusel.

Toidukulu päevamaksumuseks on valla lasteaedades 3 eurot. Viljandi vald katab valla haldusterritooriumil elava lapse toidukulu päevamaksumusest 1 euro ja ülejäänud tasub lapsevanem. Koolide tuluks on töötajate toiduraha, üüritulud ja teiste omavalitsuste poolt makstav õppekoha maksumus.

Teiste omavalitsustega arvlemisel on koolide osas aluseks Vabariigi Valitsuse poolt kehtestatud õppekoha tegevuskulu maksumuse piirmäär. 2025. aastal on kehtestatud õppekoha tegevuskulu maksumuse piirmääraks 109 eurot kuus.

Kultuuriasutuste majandustegevuse tulud.

Rahvamajade ja külamajade tuluks on saali üür ja ürituste piletimüügist saadav tulu.

Raamatukogude tuludeks on printimis- ja paljundamisteenuse tasu. Selle teenuse kasutajaid jääb iga aastaga järjest vähemaks ja seetõttu selle tululiigi laekumine eelarvesse väheneb.

Spordiasutuste majandustegevuse tulud.

Spordiasutuse tuluna kajastatakse spordiasutuste teenuste osutamisest (sauna kasutamine, saali üür jne) laekuvat raha.

Sotsiaalasutuste majandustegevuse tulud.

Sotsiaalasutuste tuluna kajastatakse eelarves omavalitsuse poolt hooldusele paigutatud hoolealuste pensioni osa, mis jääb vallale hoolealuste eest makstava hoolduskulu katteks. Samuti valla hooldekodude hooldusteenuse osutamisest laekuvad kohamaksud ja erinevate sotsiaalteenuste osutamise eest laekuvad vahendid. 2025. aastal on valla hooldekodudes kohamaksu määrad järgmised: Kärstna Hooldekodu hoolduskoht 1350 eurot ning Pärna Pansionaadi hoolduskoht 1350 eurot ja põetuskoht 1430 eurot.

Elamu ja kommunaalasutuste majandustegevuse tulud.

Antud tululiigi alla on planeeritud valla sotsiaalpindade üüri- ja kommunaalteenuste tulud.

Üüri- ja renditulud.

Antud tululiigi alla laekuvad vallale kuuluva kinnisvara üüri- ja renditulud.

Laekumised õiguste müügist.

Antud tululiigi alla laekuvad hoonestusõiguse lepingutest tulenevad hoonestusõiguse tasud.

Muu kaupade ja teenuste müük.

Antud tululiigi alla laekuvad nt muruniitmise, lume lükkamise, tee hõõveldamise ja muude teenuste osutamise eest laekuvad summad.

1.3 Saadavad toetused tegevuskuludeks.

Toetuse nimetus		2026 eelarve	2025 eelarve	2024 eelarve täitmine	Muutus võrreldes 2025 aasta eelarvega
1.3 Saadavad toetused tegevuskuludeks		9 054 170	9 187 610	8 842 117	-133 440
35200	Tasandusfond	2 905 340	2 905 340	3 068 748	0
35201	Toetusfond kokku	5 413 320	5 413 320	5 316 963	0
	hariduskulude toetus	4 488 440	4 488 440	4 361 574	0
	koolieelsete lasteasutuste õpetajate tööjõukulude toetus	168 460	168 460	167 324	0
	huvihariduse ja -tegevuse toetus	175 990	175 990	202 017	0
	toimetulekutoetuse maksmise hüvitis	89 030	89 030	115 146	0
	vaimse tervise toetus	21 900	21 900	0	0
	rahvastikutoimingute kulude hüvitis	590	590	592	0
	suure hooldus- ja abivajadusega lapsele abi osutamise toetus	23 550	23 550	24 947	0
	kohalike teede hoiu toetus	445 360	445 360	445 363	0
3500, 352	Muud saadud toetused tegevuskuludeks	735 510	868 950	456 406	-133 440

Tasandusfond.

2026. aastal saadava tasandusfondi suurus on planeeritud valla eelarvesse samas suuruses kui 2025. aasta eelarves.

Toetusfond.

2026. aastal saadava toetusfondi suurus on planeeritud valla eelarvesse samas suuruses kui 2025. aasta eelarves.

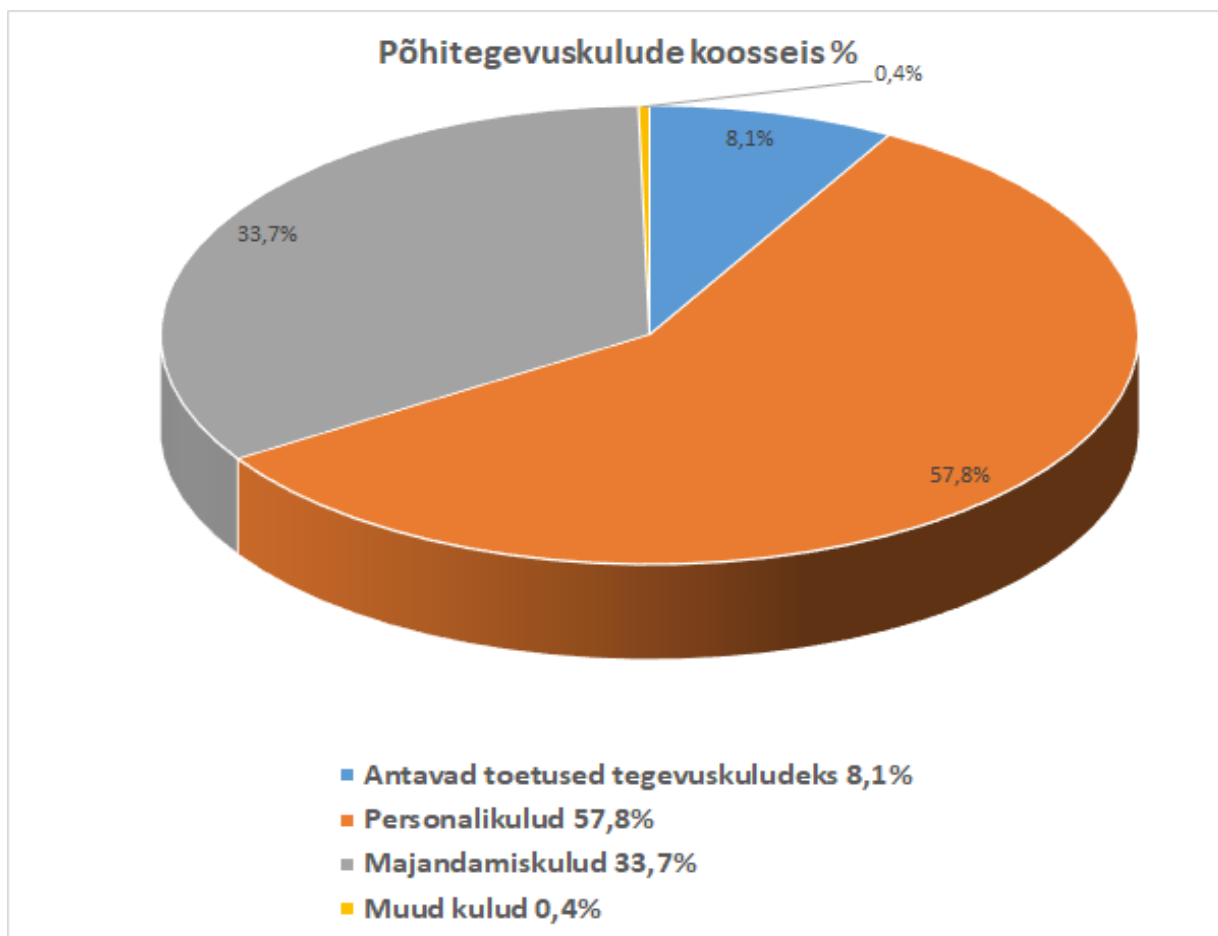
1.4 Muud tegevustulud.

Muud tegevustulud		2026 eelarve	2025 eelarve	2024 eelarve täitmine	Muutus võrreldes 2025 aasta eelarvega
1.4 Muud tegevustulud		120 000	120 000	213 222	0
3825	Laekumine vee erikasutusest	50 000	50 000	54 440	0
3825	Kohaliku tähtsusega maardlate kaevandamisõiguse tasu	70 000	70 000	42 110	0
3888	Muud tulud	0	0	116 672	0

Antud tululiigi alla laekuvad vee-erikasutus- ja saastetasud ning kohaliku tähtsusega maardlate kaevandamisõiguse tasu.

2.PÕHITEGEVUSE KULUD .

Põhitegevuse kulude maht valla 2026. aasta eelarves on 28 821 330 eurot.



2.1 Antavad toetused tegevuskuludeks.

	2026 eelarve	2025 eelarve	2024 eelarve täitmine	Muutus võrreldes 2025 aasta eelarvega
Antavad toetused tegevuskuludeks	2 348 620	2 421 670	2 098 680	-73 050
413 Sotsiaalabitoetused ja muud toetused füüsilisele isikule	1 819 210	1 945 500	1 606 889	-126 290
4500 Sihtotstarbelised toetused tegevuskuludeks	399 300	346 300	371 422	53 000
452 Mittesihtotstarbelised toetused	130 110	129 870	120 369	240

Sotsiaaltoetused ja muud toetused füüsilistele isikutele.

Antud kululiigi alla on planeeritud vahendid füüsilistele isikutele erinevate toetuste maksmiseks. Viljandi vallas toimub sotsiaaltoetuste maksmine vastavalt Viljandi Vallavolikogu 27.06.2018 määrusele nr 36 „Sotsiaaltoetuste taotlemise, määramise ja maksmise kord“. Viljandi valla eelarvest makstakse sünnitoetust, ranitsatoetust, vältimatut sotsiaalabi toetust, kriisitoetust, matusetoetust, laste toitlustamise toetust, ühekordset sotsiaaltoetust ja toimetulekutoetust. Sellel kululiigil kajastuvad ka üldhooldusteenuse saajate hoolduskulude tasumise piirmäär (Viljandi vallas on kinnitatud hoolduskulude piimääraks kuni 500 eurot kuus), väiksema sissetuleku hüvitis ning Viljandi valla poolt tasutav hoolduskulu lähedasteta isikute puhul.

Sihtotstarbelised toetused tegevuskuludeks.

Antud kululiigi alla kajastuvad valla eelarvest makstavad tegevustoetused juriidilistele isikutele (nt mittetulundusühingutele ja sihtasutustele). Mittetulunduslikku tegevust toetatakse vastavalt Viljandi Vallavolikogu 26.09.2018 määrusele nr 44 „Viljandi valla eelarvest mittetulundusliku tegevuse toetamise kord“.

Mittesihtotstarbelised toetused.

Antud kululiigi alla kajastuvad makstavad liikmemaksud ja muud mittesihtotstarbelised toetused (Viljandimaa Omavalitsuste Liit, Eesti Linnade ja Valdade Liit, Mulgimaa Arenduskoda jne).

2.2 Muud tegevuskulud.

	2026 eelarve	2025 eelarve	2024 eelarve täitmine	Muutus võrreldes 2025 aasta eelarvega
2.2 Muud tegevuskulud	26 472 710	26 467 580	24 108 262	5 130
50 Personalikulud	16 644 850	16 449 270	15 393 535	195 580
55 Majandamiskulud	9 722 680	9 912 390	8 710 417	-189 710
60 Muud kulud	105 180	105 920	4 310	-740

Personalikulud.

Personalikulud koosnevad töötasudest ja erisoodustustest koos maksudega (sotsiaalmaks 33%, töandja töötuskindlustusmaks 0,8% ja erisoodustused ning erisoodustusmaksud). 2026. aasta eelarves on personalikulude tõus võrreldes 2025. aasta eelarvega on ligikaudu 1,1%.

Majandamiskulud.

Majandamiskulud koosnevad administreerimis-, lähetus-, koolitus-, kinnistute ja hoonete majandamis-, rajatiste majandamis-, sõidukite ülalpidamis-, inventari ja infotehnoloogia-, toitlustamis- meditsiini-, teavikute ja õppevahendite, vaba aja sisustamise ja muudest majandamiskuludest. Majanduskulude vähenemine võrreldes 2025. aasta eelarvega on ligikaudu 1,9%.

Muud kulud.

Muud kulud koosnevad riigilõivu- ja trahvikuludest ja reservfondi vahenditest. Reservfondi suuruseks on planeeritud 100 000 eurot.

3. Investeeringustegevus.

3.1 Investeeringustegevuse tulud.

	2026 eelarve	2025 eelarve	2024 eelarve täitmine	Muutus võrreldes 2025 aasta eelarvega
3.1 Investeeringustegevuse tulud	2 028 640	2 478 330	624 829	-449 690
381 Põhivara müük	63 000	670 000	180 426	-607 000
3502 Põhivara soetuseks saadav sihtfinantseerimine	1 962 640	1 798 330	299 086	164 310
1532 Tagasilaekuvad laenud	0	0	131 000	0
382 Finantstulud	3 000	10 000	14 317	-7 000

Põhivara müük.

2026. aastal on planeeritud müüa vallale kuuluvat kinnisvara ja vallasvara, mida vald oma tegevuseks ei vaja.

Põhivara soetuseks saadav sihtfinantseerimine.

2026. aasta eelarvesse on planeeritud põhivara soetuseks saadavat sihtfinantseerimist summas 1 962 640 eurot. Saadavate toetuste täpsem jaotus objektide lõikes on kajutatud põhivara soetuse tabelis.

Finantstulud.

Finantstuludeks on pankade poolt vallale makstav hoiuste intress.

3.2 Investeeringustegevuse kulud.

		2026 eelarve	2025 eelarve	2024 eelarve täitmine	Muutus võrreldes 2025 aasta eelarvega
3.2 Investeeringustegevuse kulud		6 120 020	6 047 300	5 763 888	72 720
15	Põhivara soetus	4 717 420	4 372 890	3 432 252	344 530
1502	Osaluste soetus	0	190 650	1 250 628	-190 650
4502	Põhivara soetuseks antav sihtfinantseerimine	902 500	925 100	358 770	-22 600
1531	Antavad laenud	0	0	131 000	0
65	Finantskulud	500 100	558 660	591 238	-58 560

Põhivara soetus

2026. aasta eelarvesse on planeeritud põhivara soetus koos põhivara soetuseks saadava toetusega järgmiselt:

		Põhivara soetus	Saadav toetus põhivara soetuseks	Objekt
		4 717 420	1 882 640	
04	Majandus	336 700	63 100	
04 510	Maanteetransport (valla teede ja tänavate korrashoid)	205 000	0	
		200 000	0	Teede rekonstrueerimine vastavalt Viljandi valla teehoiukavale
		5 000	0	Kergliiklustee ehitamiseks vajamineva maa soetamine
04 520	Veetransport	124 700	63 100	
		124 700	63 100	Projekt Vanasauna sadama ehitamine
04 730	Turism	7 000	0	Kärstna Kabelimäe vaatetorni detailplaneering
05	Keskkonnakaitse	677 400	439 150	
05 400	Bioloogilise mitmekesisuse ja maastiku kaitse	677 400	439 150	
		35 000	0	Koguriga murutraktori soetamine
		92 400	64 650	Tarvastu paisu ümberprojekteerimine
		500 000	374 500	Projekt "Linnuste tee" (Tarvastu jõe linnaveski paisu rekonstrueerimine)
		50 000	0	Vääratsi tiikide ümbruse kujundamine (projekteerimine)
06	Elamu- ja kommunaalmajandus	85 000	0	
06 400	Tänavalgustus	70 000	0	Tänavalgustuse ehitamine ja rekonstrueerimine vastavalt teehoiukavale
06 605	Muu elamu- ja kommunaalmajanduse tegevus	15 000	0	Tarvastu kalmistule tööriistade ja prügikastide hoiuala rajamine

08	Vabaaeg, kultuur ja religioon	2 187 820	1 155 390	
08 103	Puhkepargid ja -baasid	50 000	0	
	Kaasav eelarve	50 000	0	
08 201	Raamatukogud	67 880	25 180	Raamatute soetamine
08 202	Rahvakultuur	2 004 940	1 110 210	
	Kolga-Jaani Villem Reimani nimeline Rahvamaja	70 000	0	Rahvamaja hoone rekonstrueerimise projekteerimine
	Leie kogukonnamaja	1 195 890	673 130	Kogukonna maja projekteerimine ja ehitamine
	Ramsi Vaba Aja Keskus	159 200	89 170	Raamatukogu ruumide ehitamine I korrusele
	Viiratsi Rahvamaja	579 850	347 910	Projekt Viiratsi Rahvamaja arendamine kogukonnamajaks
08 201	Muinsuskaitse	65 000	20 000	
		65 000	20 000	Tarvastu Ordulinnuse konserveerimine
09	Haridus	1 343 500	225 000	
09 110	Alusharidus	713 500	0	
	Saarepeedi Kooli lasteaed	23 500	0	Terrassi ehitamine
	Tarvastu lasteaed	650 000	0	Soe maja ujumisbasseini projekteerimine ja ehitamine
	Viiratsi lasteaed Rüblik	20 000	0	Piirdeaia ehitamine Viiratsi maja juurde
	Viiratsi lasteaed Rüblik	20 000	0	Jalgtee ehitamine Vana-Võidu maja juurde
09 212	Põhi- ja üldkeskharidus	560 000	225 000	
	Kolga-Jaani Kool	10 000	0	Talveaia soojustamise projekteerimine
	Paistu Kool	40 000	0	Koolimaja hoone esikülje remont
	Paistu Kool	10 000	0	Võimla rõdu ümberehitamise projekteerimine
	Tarvastu Gümnaasium	500 000	225 000	Koolihoone projekteerimine ja ehitamine
09 510	Noorte huviharidus ja huvitegevus	70 000	0	
		70 000	0	Mustla katlamaja ruumide kohandamine tehnikaja-motoringi tegevuseks
10	Sotsiaalne kaitse	87 000	0	
10 200	Väljaspool kodu osutatav üldhooldusteenus	87 000	0	
	Pärna Pansionaat	12 000	0	Kolga-Jaani maja aia remont ja aiateede ehitamine
	Viljandi valla sotsiaalkeskus	75 000	0	Saarepeedi Rahvamajas asuvate endiste kaupluse ruumide ümberehitamine sotsiaalkorteriteks

Põhivara soetuseks antav sihtfinantseerimine.

2026. aasta eelarvesse on planeeritud põhivara soetuseks antav sihtfinantseering järgmiselt:

		Põhivara soetuseks antav sihtfinantseerimine	Saadav toetus põhivara soetuseks	Objekt
		902 500	80 000	
03	Avalik kord ja jukgeolek	25 000	0	
03 200	Päästeteenused	25 000	0	Toetus tuletõrje veevõtukohtade rajamiseks
04	Majandus	30 000	0	
04 510	Maanteetransport (valla teede ja tänavate korrashoid)	30 000	0	Toetus erateede remondiks
05	Keskkonnakaitse	550 000	0	
05 200	Heitveekäitlus	550 000	0	Ühisveevärgi ja -kanalisatsiooni arendamine
06	Elamu- ja kommunaalmajandus	190 000	80 000	
06 605	Muu elamu- ja kommunaalmajanduse tegevus	190 000	80 000	
		160 000	80 000	Hajaasustuse programmi vahendid
		30 000	0	Toetus korteritühistutele
08	Vabaaeg, kultuur ja religioon	107 500	0	
08 102	Sport	82 500	0	
	Sihtasutus Holstre-Polli Spordikeskus	82 500	0	Toetus 2026 aasta investeeringuteks
08 600	Muu vaba aeg, kultuur ja religioon	25 000	0	Toetus MTÜ-dele kogukondlikeks tegevusteks

Finantskulud.

Finantskuludeks on laenudelt ja kapitalirendilt makstav intress.

4. Finantseerimistegevus.

		2026 eelarve	2025 eelarve	2024 eelarve täitmine	Muutus võrreldes 2025 aasta eelarvega
Finantseerimistegevus kokku:		1 298 230	1 456 350	1 445 735	-158 120
20.5	Kohustuste suurenemine (+)	3 656 400	3 499 000	3 200 000	157 400
20.6	Kohustuste tasumine (-)	-2 358 170	-2 042 650	-1 754 265	-315 520

Kohustuste suurenemine.

2026. aastal on planeeritud võtta laenu eelarvesse planeeritud investeeringute katteks.

Kohustuste vähenemine.

Laenu tagasimaksud on eelarvesse planeeritud vastavalt maksegraafikutele.

Netovõlakoormus on võlakohustiste ja likviidsete varade kogusumma vahe. 2025. aasta eeldatav netovõlakoormus on 52% ja 2026.aasta eeldatav netovõlakoormus on 58%.

Kohaliku omavalitsuse üksuse finantsjuhtimise seaduse § 59 lõike 13 kohaselt võib kohaliku omavalitsuse üksuse ja tema arvestusüksuse netovõlakoormus ulatuda:

- 1) aastatel 2020–2024 80% vastava aasta põhitegevuse tuludest, kui põhitegevuse tulude ja põhitegevuse kulude kümnekordne vahe on väiksem kui 80% vastava aruandeaasta põhitegevuse tuludest;
- 2) 2025. aastal 75% sama aasta põhitegevuse tuludest, kui põhitegevuse tulude ja põhitegevuse kulude üheksakordne vahe on väiksem kui 75% vastava aruandeaasta põhitegevuse tuludest;
- 3) 2026. aastal 70% sama aasta põhitegevuse tuludest, kui põhitegevuse tulude ja põhitegevuse kulude kaheksakordne vahe on väiksem kui 70% vastava aruandeaasta põhitegevuse tuludest;
- 4) 2027. aastal 65% sama aasta põhitegevuse tuludest, kui põhitegevuse tulude ja põhitegevuse kulude seitsmekordne vahe on väiksem kui 65% vastava aruandeaasta põhitegevuse tuludest.

Omafinantseerimise võimekuse näitaja peegeldab põhitegevuse tulemit suhtarvuna, arvutatakse põhitegevuse tulude ja kulude suhtena. Kuna põhitegevuse tulemit on üks investeeringute katteallikatest, tuleb selle vähenemisel võtta vajalike investeeringute tegemiseks rohkem laenu. Viljandi valla omafinantseerimise võimekuse näitaja 2026. aastal on 1,06.

5. Likviidsete varade muutus.

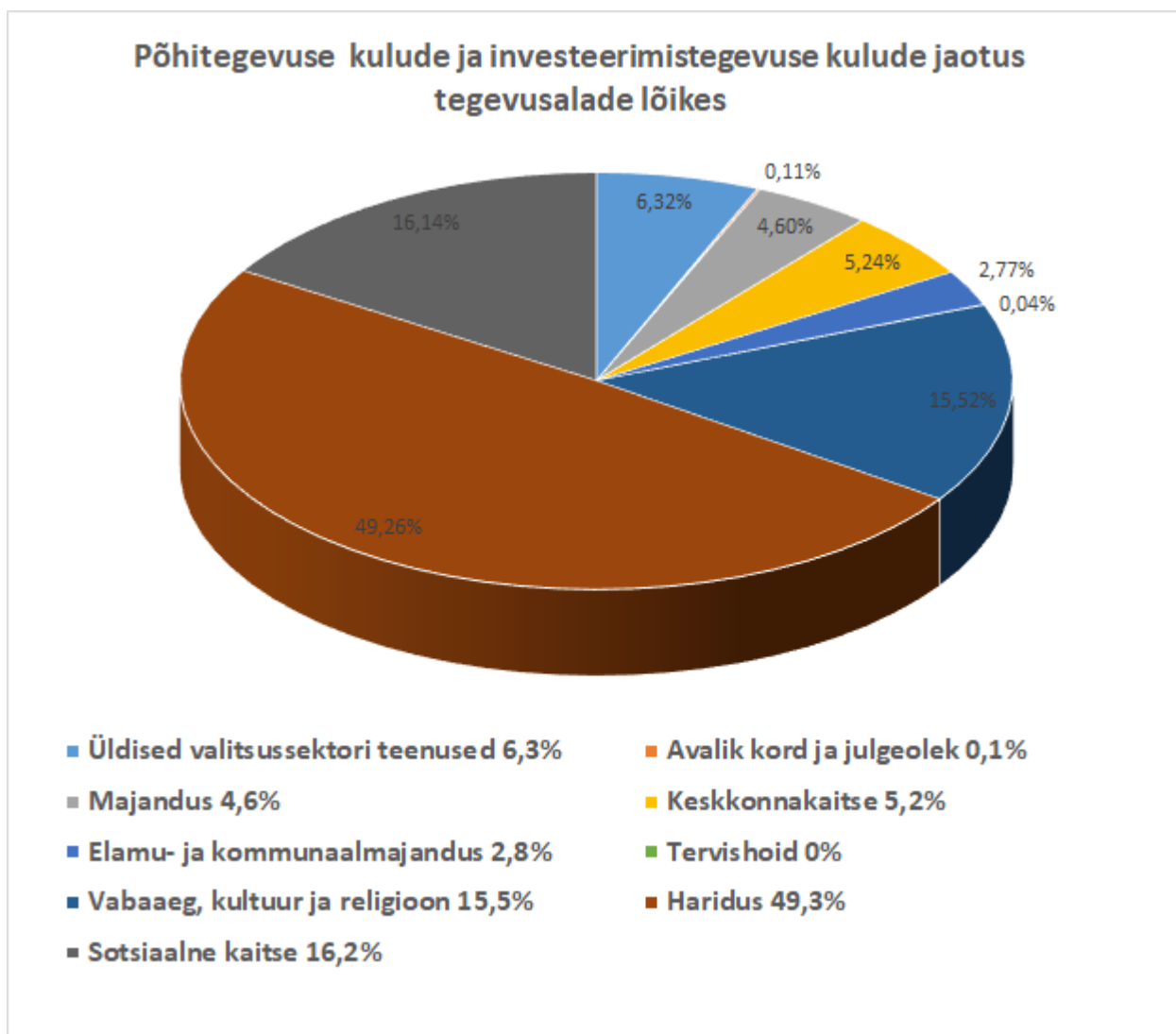
	31.12.2025	31.12.2024	31.12.2023	Muutus võrreldes 2024 aastaga
Likviidsed varad	1 108 000	1 221 300	2 272 496	-113 300

Põhitegevuse kulude ja investeerimistegevuse kulude jaotus tegevusalade lõikes.

Kulude planeerimisel on aluseks võetud 2025. aasta eelarve ja eelarve täitmine ning 2026. aasta eelarve koostamiseks esitatud alaeelarvete projektid.

Põhitegevuse kulude ja investeerimistegevuse kulude kogumaht kokku on 34 941 350 eurot sh

• Üldised valitsussektori teenused	2 208 920 eurot	6,3%
• Avalik kord ja julgeolek	39 000 eurot	0,1%
• Majandus	1 606 110 eurot	4,6%
• Keskkonnakaitse	1 829 590 eurot	5,2%
• Elamu- ja kommunaalmajandus	968 820 eurot	2,8%
• Tervishoid	14 600 eurot	0,0%
• Vabaaeg, kultuur ja religioon	5 422 600 eurot	15,5%
• Haridus	17 212 060 eurot	49,3%
• Sotsiaalne kaitse	5 639 650 eurot	16,2%



Tegevusvaldkond 01 „Üldised valitsussektori teenused“.

		2026 eelarve	2025 eelarve	2024 eelarve täitmine	Muutus võrreldes 2025 aasta eelarvega
01	Üldised valitsussektori teenused	2 208 920	2 318 340	4 669 421	-109 420
01 111	Vallavolikogu	170 310	170 310	191 280	0
	4500 Sihtotstarbelised toetused tegevuskuludeks	3 500	3 500	0	0
	50 Personalikulud	148 360	148 360	134 023	0
	55 Majandamiskulud	18 450	18 450	57 257	0
	sh volikogu	163 210	163 210	191 280	0
	noortevolikogu	7 100	7 100	0	0
01 112	Vallavalitsus	1 333 660	1 344 510	3 740 934	-10 850
	15 Põhivara soetus	0	0	2 421 109	0
	452 Mittesihtotstarbelised toetused	200	160	160	40
	50 Personalikulud	1 038 170	1 037 220	940 130	950
	55 Majandamiskulud	294 050	305 720	379 313	-11 670
	60 Muud kulud	1 240	1 410	222	-170
01 114	Reservfond	100 000	100 000	0	0
	60 Muud kulud	100 000	100 000	0	0
01 330	Üldised teenused	0	0	0	0
	50 Personalikulud	0	0	0	0
	55 Majandamiskulud	0	0	0	0
01 600	Muud üldised valitsussektori teenused	104 850	144 860	145 969	-40 010
	452 Mittesihtotstarbelised toetused	104 850	104 850	105 596	0
	50 Personalikulud	0	37 520	36 273	-37 520
	55 Majandamiskulud	0	2 490	4 100	-2 490
01 700	Valitsussektori võla teenindamine	500 100	558 660	591 238	-58 560
	65 Finantstkulud	500 100	558 660	591 238	-58 560

Vallavolikogu.

Vallavolikogu eelarve on koostatud arvesse võttes 2025. aasta eelarvet ja selle täitmist. Viljandi Vallavolikogu personalikulude planeerimisel on arvestatud järgmiste õigusaktidega - Viljandi Vallavolikogu 25.11.2021 otsusega nr 6 „Viljandi Vallavolikogu esimehele ja aseesimehele hüvituse määramine“ ja Viljandi Vallavolikogu 25.11.2021 määrusega nr 1 „Viljandi Vallavolikogu liikmetele, alatise komisjoni esimehele ja komisjoni liikmetele tasu maksmise kord“. Alates 2025.aastast on kajastatud tegevusalal 01 111 „Vallavolikogu“ ka noortevolikogu tegevuskulud. Eelnevatel aastatel olid noortevolikogu kulud kajastatud tegevusalal 08 107 „Noorsootöö ja noortekeskused“.

Vallavalitsus.

Vallavalitsuse eelarve on koostatud arvesse võttes 2025. aasta eelarvet ja selle täitmist ning personalikulude planeerimisel Viljandi Vallavolikogu poolt kinnitatud ametiasutuse teenistuskohdade koosseisu ja struktuuri ning ametiasutuse palgajuhendit. Samuti on arvestatud Viljandi Vallavolikogu 25.11.2021 otsusega nr 5 „Viljandi vallavanemale ja vallavalitsuse liikmetele töötasu, hüvitiste, toetuste ja soodustuste määramine“.

Reservfond.

Reservfondi on planeeritud 100 000 eurot. Reservfondist eraldatakse vahendeid Viljandi valla finantsjuhtimise korra § 14 lõikes 2 ettenähtud tingimustel.

Muud üldised valitsussektori teenused.

Tegevusalale on planeeritud vahendid liikmemaksude tasumiseks (VOL, Eesti Linnade ja Valdade Liit, Võrtsjärve Ühendus, Mulgimaa Arenduskoda jne). 2025.aasta eelarves on lisaks liikmemaksudele ka kohalike omavalitsuste volikogude valimiste kulud 40 010 eurot.

Valitsussektori võla teenindamine.

2026. aastal makstavad laenude ja kapitalirentide intressid.

Tegevusvaldkond 03 „Avalik kord ja julgeolek“.

		2026 eelarve	2025 eelarve	2024 eelarve täitmine	Muutus võrreldes 2025 aasta eelarvega
03	Avalik kord ja julgeolek	39 000	60 000	28 852	-21 000
03 200	Päästeteenused	39 000	60 000	28 852	-21 000
	15 Põhivara soetus	0	55 000	0	-55 000
	4502 Põhivara soetuseks antav sihtfinantseerimine	25 000	0	24 250	25 000
	4500 Sihtotstarbelised toetused tegevuskuludeks	12 000	3 000	3 000	9 000
	55 Majandamiskulud	2 000	2 000	1 602	0

Päästeteenused.

Tegevusalal on planeeritud vahendid tuletõrje veevõtukohtade rajamiseks 25 000 eurot, tegevustoetus Kolga-Jaani Tuletõrje Seltsile 3000 eurot ja toetus MTÜ-le Võrtsjärve Vabatahtlik Järvepääste 9000 eurot VEP2 projekti omaosaluse katmiseks.

Tegevusvaldkond 04 „Majandus“.

		2026 eelarve	2025 eelarve	2024 eelarve täitmine	Muutus võrreldes 2025 aasta eelarvega
04	Majandus	1 606 110	2 012 880	1 552 179	-406 770
04 210	Põllumajandus	5 000	7 000	4 333	-2 000
	55 Majandamiskulud	5 000	7 000	4 324	-2 000
	60 Muud kulud	0	0	9	0
04 350	Elektrienergia	87 960	133 060	0	-45 100
	15 Põhivara soetus	0	0	0	0
	4502 Põhivara soetuseks antav sihtfinantseerimine	0	45 100	0	-45 100
	55 Majandamiskulud	87 960	87 960	0	0
04 360	Muu energia ja soojamajandus	0	12 000	0	-12 000
	15 Põhivara soetus	0	0	0	0
	55 Majandamiskulud	0	12 000	0	-12 000
04 510	Maanteetransport (vallateede- ja tänavate korrashoid) ja liiklukurraldus	792 490	1 072 620	911 483	-280 130
	15 Põhivara soetus	205 000	473 100	305 992	-268 100
	4502 Põhivara soetuseks antav sihtfinantseerimine	30 000	30 000	4 222	0
	413 Sotsiaalalatoetused ja muud toetused (preemiad) füüsilistele isikutele	0	3 500	0	-3 500
	50 Personalikulud	35 460	36 140	100 170	-680
	55 Majandamiskulud	520 900	528 750	501 099	-7 850
	60 Muud kulud	1 130	1 130	0	0
04 512	Ühistranspordi korraldus	7 010	7 010	7 008	0
	4500 Sihtotstarbelised toetused tegevuskuludeks	7 010	7 010	7 008	0
04 520	Veetransport	168 300	238 670	169 071	-70 370
	15 Põhivara soetus	124 700	153 980	166 082	-29 280
	55 Majandamiskulud	43 600	84 690	2 989	-41 090
04 710	Kaubandus ja laondus	8 700	8 700	8 700	0
	4500 Sihtotstarbelised toetused tegevuskuludeks	8 700	8 700	8 700	0
04 730	Turism	38 180	36 180	11 684	2 000
	15 Põhivara soetus	7 000	7 000	0	0
	413 Sotsiaalalatoetused ja muud toetused (preemiad) füüsilistele isikutele	4 000	4 000	0	0
	55 Majandamiskulud	27 180	25 180	11 684	2 000

Üldmajanduslikud arendusprojektid-territoriaalne planeerimine		109 500	111 500	37 737	-2 000
04 740	Põhivara soetuseks antav sihtfinantseerimine	0	0	22 717	0
	4502				
	55	109 500	111 500	15 020	-2 000
04 900 Muu majandus		388 970	386 140	402 163	2 830
	50	342 660	332 630	347 152	10 030
	55	46 040	53 330	51 307	-7 290
	60	270	180	3 704	90

Põllumajandus.

Katastriüksuste mõõtmise ja muud maakorralduslikud kulud.

Elektrienergia.

Projekti „Viljandi valla tuuleenergeetika eriplaneeringu hoogustamine“ kulud 87 960 eurot. Projekti teostamiseks saadud toetus 72 000 eurot.

Muu energia ja soojamajandus.

2025. aasta eelarves on projekti „Viljandi valla kaugküttepiirkondade soojamajanduse arengukava koostamine“ 12 000 eurot. Projekti teostamiseks on saadud toetust 8400 eurot.

Maanteetransport.

Tegevusalale on planeeritud valla teede, tänavate investeeringute, korrashoiu- ning remondikulud ja liikluskorralduse kulud vastavalt Viljandi valla teehoiukavale.

Ühistranspordi korraldus.

MTÜ Viljandimaa Ühistranspordikeskus liikmemaks.

Veetransport.

Projekti „Jõesuu randumisalal harrastuskalapüügi võimaluste parandamine“ kulud 43 600 eurot ja projekti „Vanasauna sadama ehitamine“ kulud 124 700 eurot. Projektide kulude katteks on eelarvese planeeritud toetust 74 000 eurot.

Kaubandus ja laendus.

Kaubabussi tegevuseks antav toetus.

Turism.

Turismiobjektidega seotud kulud ja valla mainekujundamise kulud.

Üldmajanduslikud arendusprojektid-territoriaalne planeerimine.

Vahendid üld- ja detailplaneeringute kuludeks.

Muu majandus.

Majandus- ja ehitusosakonna personali- ja majandamiskulud.

Tegevusvaldkond 05 „Keskkonnakaitse“.

		2026 eelarve	2025 eelarve	2024 eelarve täitmine	Muutus võrreldes 2025 aasta eelarvega
05	Keskkonnakaitse	1 829 590	1 259 440	1 972 488	570 150
05 100	Jäätmekäitlus (prügivedu)	71 990	121 880	122 947	-49 890
	452 Mittesihotstarbelised toetused	16 300	16 200	16 140	100
	55 Majandamiskulud	55 690	105 680	106 807	-49 990
05 101	Avalike alade puhastus	333 450	333 450	371 386	0
	55 Majandamiskulud	333 450	333 450	371 386	0
05 200	Heitveekäitlus	551 000	401 000	1 250 628	150 000
	1501 Osaluste soetus	0	0	1 250 628	0
	4502 Põhivara soetuseks antav sihtfinantseerimine	550 000	400 000	0	150 000
	55 Majandamiskulud	1 000	1 000	0	0
05 300	Saaste vähendamine	15 400	0	11 356	15 400
	55 Majandamiskulud	15 400	0	11 356	15 400
05 400	Bioloogilise mitmekesisuse ja maastiku kaitse, haljastus	837 750	372 050	194 821	465 700
	15 Põhivara soetus	677 400	142 400	0	535 000
	50 Personalikulud	4 750	4 750	2 609	0
	55 Majandamiskulud	155 400	224 700	192 212	-69 300
	60 Muud kulud	200	200	0	0
05 600	Muu keskkonnakaitse	20 000	31 060	21 350	-11 060
	55 Majandamiskulud	20 000	31 060	21 350	-11 060
	60 Muud kulud	0	0	0	0

Jäätmekäitlus (prügivedu).

Valla poolt makstavad ohtlike jäätmete konteinerite tühendamise seotud kulud ja muud jäätmekäitlusega seonduvad kulud.

Avalike alade puhastus.

Vahendid teede ja tänavate, kõnni- ning kergliiklusteede, ühistranspordipeatuste suviseks ja talviseks puhastuseks (lume- ja libedustõrje, kastmine jne).

Heitveekäitlus.

Heitveekäitlusega seotud majandamiskulud ja investeeringud.

Saaste vähendamine.

Projektide kulud kasutatud eteniidi kogumisringi korraldamiseks 12 400 eurot ja sorteerimisjaamade loomiseks üldhariduskoolidele 3000 eurot. Projektide teostamiseks on planeeritud eelarvesse toetust 10 000 eurot.

Bioloogilise mitmekesisuse ja maastiku kaitse.

Tegevusalale on planeeritud haljastuse ning heakorra kulud 195 350 eurot, projekti „Tarvastu paisu ümberprojekteerimine“ kulud 92 400 eurot, projekti „Linnuste tee“ (Tarvastu jõe Linnaveski paisu rekonstrueerimine) kulud 500 000 eurot ja Viiratsi tiikide ümbruse kujundamise projekteerimise kulud 50 000 eurot. Projektide teostamiseks on planeeritud toetust 439 150 eurot.

Muu keskkonnakaitse.

Kulud vereva lemm-maltsa tõrjeks. Projekti kulude katteks taotletakse toetust 16 000 eurot.

Tegevusvaldkond 06 „Elamu- ja kommunaalmajandus“.

		2026 eelarve	2025 eelarve	2024 eelarve täitmine	Muutus võrreldes 2025 aasta eelarvega
06	Elamu- ja kommunaalmajandus	968 820	1 347 740	830 765	-378 920
06 300	Veevarustus	0	224 650	0	-224 650
	1501 Osaluste soetus	0	190 650	0	-190 650
	4502 Põhivara soetuseks antav sihtfinantseerimine	0	0	0	0
	55 Majandamiskulud	0	34 000	0	-34 000
06 400	Tänavavalgustus	183 410	193 410	177 073	-10 000
	15 Põhivara soetus	70 000	70 000	55 881	0
	55 Majandamiskulud	113 410	123 410	121 192	-10 000
06 605	Muu elamu- ja kommunaalmajanduse tegevus	785 410	929 680	653 692	-144 270
	15 Põhivara soetus	15 000	0	49 132	15 000
	4502 Põhivara soetuseks antav sihtfinantseerimine	190 000	390 000	173 675	-200 000
	4500 Sihtotstarbelised toetused tegevuskuludeks	5 000	5 000	4 308	0
	50 Personalikulud	374 920	346 400	275 748	28 520
	55 Majandamiskulud	200 130	187 920	150 829	12 210
	60 Muud kulud	360	360	0	0
	<i>s.h Kalmistud</i>	<i>103 780</i>	<i>107 680</i>	<i>91 526</i>	<i>-3 900</i>
	<i>Saunad</i>	<i>30 380</i>	<i>21 380</i>	<i>19 329</i>	<i>9 000</i>
	<i>Hulkuvate loomadega seotud kulud</i>	<i>80 020</i>	<i>241 020</i>	<i>36 071</i>	<i>-161 000</i>
	<i>Omasteta isikute matmisega seotud kulud</i>	<i>3 600</i>	<i>3 600</i>	<i>770</i>	<i>0</i>
	<i>Hajaasustuse programm</i>	<i>160 000</i>	<i>160 000</i>	<i>171 021</i>	<i>0</i>
	<i>Valla üüripinnad</i>	<i>6 000</i>	<i>20 500</i>	<i>19 057</i>	<i>-14 500</i>
	<i>Muu elamumajandus</i>	<i>47 500</i>	<i>47 800</i>	<i>54 724</i>	<i>-300</i>
	<i>Viljandi Vallahaldus</i>	<i>354 130</i>	<i>327 700</i>	<i>261 194</i>	<i>26 430</i>

Veevarustus.

Veemajandusega seotud kulud ja veetrasside ehitamiseks antav toetus vee-ettevõtjale. 2026. aasta eelarvesse vahendeid planeeritud ei ole.

Tänavavalgustus.

Tänavavalgustuse investeeringud ja majandamiskulud.

Muu elamu- ja kommunaalmajandus.

Eelarves on kalmistute kulud, hulkuvate loomadega seotud kulud, saunade kulud, valla üüripindade kulud, lähisugulasteta isikute matusekulud, hajaasustuse programmi vahendid ja hallatava asutuse Viljandi Vallahaldus personali ja majandamiskulud.

Tegevusvaldkond 07 „Tervishoid“.

		2026 eelarve	2025 eelarve	2024 eelarve täitmine	Muutus võrreldes 2025 aasta eelarvega
07	Tervishoid	14 600	14 600	9 223	0
07 210	Üldmeditsiiniteenused.	14 600	14 600	9 223	0
	4500 Sihtotstarbelised toetused tegevuskuludeks	6 000	6 000	4 000	0
	55 Majandamiskulud	8 600	8 600	5 223	0

Üldmeditsiiniteenused.

Vahendid perearstikeskuste toetamiseks.

Tegevusvaldkond 08 „Vabaaeg, kultuur ja religioon“.

		2026	2025	2024	Muutus
		eelarve	eelarve	eelarve	võrreldes 2025
				täitmine	aasta
					eelarvega
08	Vabaaeg, kultuur ja religioon	5 422 600	5 348 450	2 823 855	74 150
08 102	Sporditegevus (sh.spordikoolid)	569 190	518 440	401 478	50 750
	4502 Põhivara soetuseks antav sihtfinantseerimine	82 500	35 000	0	47 500
	413 Sotsiaalabitoetused ja muud toetused füüsilistele isikutele	14 000	14 000	12 234	0
	4500 Sihtotstarbelised toetused tegevuskuludeks	215 600	215 600	140 600	0
	50 Personalikulud	11 710	11 710	10 807	0
	55 Majandamiskulud	245 380	242 130	237 837	3 250
	<i>s.h Sporditegevus</i>	<i>356 710</i>	<i>313 170</i>	<i>193 927</i>	<i>43 540</i>
	<i>Ostetud spordikooli teenus</i>	<i>212 480</i>	<i>205 270</i>	<i>207 551</i>	<i>7 210</i>
08 103	Puhkepargid ja -baasid	69 260	133 060	220 753	-63 800
	15 Põhivara soetus	50 000	102 300	0	-52 300
	4502 Põhivara soetuseks antav sihtfinantseerimine	0	0	111 735	0
	4500 Sihtotstarbelised toetused tegevuskuludeks	0	0	101 000	0
	50 Personalikulud	1 340	1 340	0	0
	55 Majandamiskulud	17 920	29 420	8 018	-11 500
08 107	Noorsootöö ja noortekeskused	280 890	285 440	285 449	-4 550
	452 Mittesihtotstarbelised toetused	360	410	410	-50
	4500 Sihtotstarbelised toetused tegevuskuludeks	0	0	3 103	0
	50 Personalikulud	193 110	190 920	160 348	2 190
	55 Majandamiskulud	87 420	94 110	121 588	-6 690
	<i>sh Viljandi valla noortekeskus</i>	<i>207 990</i>	<i>202 850</i>	<i>209 930</i>	<i>5 140</i>
	<i>Noortevolikogu</i>	<i>0</i>	<i>0</i>	<i>6 664</i>	<i>0</i>
	<i>Projektid</i>	<i>69 200</i>	<i>78 890</i>	<i>67 711</i>	<i>-9 690</i>
	<i>Noorsootöö muud kulud</i>	<i>3 700</i>	<i>3 700</i>	<i>1 144</i>	<i>0</i>
08 109	Vaba aja tegevused	16 500	16 500	14 930	0
	55 Majandamiskulud	16 500	16 500	14 930	0
08 201	Raamatukogud	547 550	576 210	567 960	-28 660
	15 Põhivara soetus	67 880	69 850	69 898	-1 970
	50 Personalikulud	312 000	330 070	337 446	-18 070
	55 Majandamiskulud	167 670	176 290	160 616	-8 620
08 202	Rahvakultuur	3 548 230	3 476 330	1 069 351	71 900
	15 Põhivara soetus	2 004 940	2 155 200	96 135	-150 260
	4500 Sihtotstarbelised toetused tegevuskuludeks	0	0	14 500	0
	50 Personalikulud	540 730	533 920	476 890	6 810
	55 Majandamiskulud	1 002 560	787 210	481 826	215 350
	<i>sh Viiratsi Rahvamaja</i>	<i>922 570</i>	<i>1 588 830</i>	<i>158 163</i>	<i>-666 260</i>
	<i>Tänassilma Rahvamaja</i>	<i>69 140</i>	<i>86 730</i>	<i>74 143</i>	<i>-17 590</i>
	<i>Paistu Rahvamaja</i>	<i>108 620</i>	<i>113 470</i>	<i>103 016</i>	<i>-4 850</i>
	<i>Saarepeedi Rahvamaja</i>	<i>136 940</i>	<i>158 710</i>	<i>139 529</i>	<i>-21 770</i>
	<i>Ramsi Vaba Aja Keskus</i>	<i>365 320</i>	<i>203 170</i>	<i>112 783</i>	<i>162 150</i>
	<i>Valma Infopunkt</i>	<i>49 380</i>	<i>51 290</i>	<i>44 310</i>	<i>-1 910</i>
	<i>Uusna Külamaja</i>	<i>57 490</i>	<i>60 080</i>	<i>49 951</i>	<i>-2 590</i>
	<i>Mustla Rahvamaja</i>	<i>100 890</i>	<i>101 660</i>	<i>87 167</i>	<i>-770</i>
	<i>Kärstna Vaba Aja Keskus</i>	<i>124 870</i>	<i>143 360</i>	<i>131 499</i>	<i>-18 490</i>
	<i>Kolga-Jaani Kultuurimaja V.Reimani nimeline Rahvamaja</i>	<i>148 370</i>	<i>102 540</i>	<i>73 973</i>	<i>45 830</i>
	<i>Leie kogukonnamaja</i>	<i>1 362 150</i>	<i>800 000</i>	<i>14 847</i>	<i>562 150</i>
	<i>Soe Külamaja</i>	<i>0</i>	<i>0</i>	<i>14 500</i>	<i>0</i>
	<i>Laululavad</i>	<i>4 150</i>	<i>4 150</i>	<i>1 864</i>	<i>0</i>
	<i>Kultuuriüritused</i>	<i>98 340</i>	<i>62 340</i>	<i>63 606</i>	<i>36 000</i>

08 203	Muuseumid		3 550	3 550	1 665	0
	50	Personalikulud	500	500	0	0
	55	Majandamiskulud	3 050	3 050	1 840	0
08 207	Muinsuskaitse		65 000	65 000	67 538	0
	15	Põhivara soetus	65 000	65 000	67 538	0
	55	Majandamiskulud	0	0	0	0
08 300	Ringhäälingu- ja kirjastamisteenused		54 710	45 850	32 806	8 860
	50	Personalikulud	21 680	12 820	4 014	8 860
	55	Majandamiskulud	33 030	33 030	28 792	0
08 600	Muu vaba aeg, kultuur, religioon, sh haldus		267 720	228 070	161 925	39 650
	4502	Põhivara soetuseks antav sihtfinantseerimine	25 000	25 000	22 171	0
	4500	Sihtotstarbelised toetused tegevuskuludeks	104 500	59 500	44 753	45 000
	413	Sotsiaalabitoetused ja muud toetused füüsilistele isikutele	21 020	24 770	16 875	-3 750
	50	Personalikulud	94 200	94 200	57 099	0
	55	Majandamiskulud	22 880	24 480	20 972	-1 600
	60	Muud kulud	120	120	55	0
		<i>sh Kultuuri-ja spordihaldus</i>	<i>109 200</i>	<i>110 800</i>	<i>70 527</i>	<i>-1 600</i>
		<i>MTÜde tegevustoetused</i>	<i>84 500</i>	<i>84 500</i>	<i>66 924</i>	<i>0</i>
		<i>Tunnustamine</i>	<i>21 020</i>	<i>24 770</i>	<i>16 875</i>	<i>-3 750</i>
		<i>Muud kulud</i>	<i>53 000</i>	<i>8 000</i>	<i>7 599</i>	<i>45 000</i>

Sporditegevus.

Tegevusala eelarves on spordikoolidele makstav õppetasu, sporditoetused füüsilistele isikutele ja tegevustoetused juriidilistele isikutele, tegevus- ja investeerimistoetus Sihtasutusele Holstre-Polli Spordikeskus spordiürituste korraldamiseks, sporditegevuseks ja investeringuteks ning Päri Spordihoone majandamiskulud.

Spordikoolidele makstav summa suurus sõltub spordikoolis käivate laste arvust ja kohatasu suuruselt. Spordikoolide tegevusest võtab osa ligikaudu 360 last.

Puhkepargid ja -baasid.

Vahendid avalike mänguväljakute ning ujumiskohtade korrashoiuks ja rajamiseks ning kaasavaks eelarveks.

Noorsootöö ja noortekeskused.

Vahendid valla noorsootöö korraldamiseks ja noorsootöö projektide läbiviimiseks.

Vabaaja üritused.

Vahendid vabaaja ürituste läbiviimiseks.

Raamatukogud.

Tegevusala eelarves on vahendid raamatukogude kuludeks. Hallatav asutus Viljandi valla raamatukogu koordineerib 15 haruraamatukogu ja 2 teeninduspunkti tegevust.

Rahvakultuur.

Tegevusala eelarves on vahendid rahva-, kultuuri- ja külamajade kuludeks, laululavade korrashoiuks ja kultuuriürituste korraldamiseks. Viljandi vallal on 6 rahvamaja, 2 vaba aja keskus, 1 külamaja ning 1 infopunkt.

Muuseumid.

Vahendid Tarvastu Muuseumi kuludeks.

Muinsuskaitse.

Vahendid Tarvastu ordulinnuse müüride konserveerimiseks.

Ringhäälingu- ja kirjastamisteenused.

Tegevusala eelarves on vallalehe ja kalendri väljaandmise ning kättetoimetamise kulud.

Muu vaba aeg, kultuur, religioon, sh haldus.

Vahendid kultuurihalduse personali- ja majandamiskuludeks 109 200 eurot, tunnustamiseks 21 020 eurot, mittetulundusliku tegevuse toetamiseks 84 500 eurot, Mulgi Elamuskeskuse tegevustoetuseks 45 000 eurot ja muudeks kultuurikuludeks 8000 eurot.

Tegevusvaldkond 09 „Haridus“.

		2026 eelarve	2025 eelarve	2024 eelarve täitmine	Muutus võrreldes 2025 aasta eelarvega
09	Haridus	17 212 060	17 063 650	14 892 846	148 410
09 110	Alusharidus	6 319 270	5 959 210	5 288 128	360 060
	15 Põhivara soetus	713 500	373 500	3 538	340 000
	452 Mittesihotstarbelised toetused	350	200	200	150
	50 Personalikulud	4 101 190	4 096 320	3 934 013	4 870
	55 Majandamiskulud	1 504 120	1 489 090	1 350 377	15 030
	60 Muud kulud	110	100	0	10
	<i>sh Holstre Kooli lasteaed</i>	167 510	164 880	154 664	2 630
	<i>Kolga-Jaani Kooli lasteaed</i>	456 080	442 170	430 354	13 910
	<i>Paistu Kooli lasteaed</i>	286 090	281 970	264 029	4 120
	<i>Ramsi lasteaed "Taruke"</i>	830 140	810 910	763 130	19 230
	<i>Saarepeedi Kooli lasteaed</i>	220 520	216 790	180 208	3 730
	<i>Tarvastu lasteaed</i>	1 836 810	1 520 970	1 128 484	315 840
	<i>Kalmetu Kooli lasteaed</i>	294 940	296 610	281 391	-1 670
	<i>Viiratsi Lasteaed</i>	1 230 990	1 220 610	1 124 246	10 380
	<i>Viljandi valla lasteaed "Päikesekiir"</i>	675 030	699 300	651 957	-24 270
	<i>Ostetud lasteaiateenus</i>	321 160	305 000	313 651	16 160
09 212	Põhi- ja üldkeskharidus	8 848 010	9 169 620	7 760 207	-321 610
	15 Põhivara soetus	560 000	683 560	110 933	-123 560
	452 Mittesihotstarbelised toetused	640	440	420	200
	50 Personalikulud	6 077 630	6 046 980	5 682 376	30 650
	55 Majandamiskulud	2 209 590	2 438 490	1 966 478	-228 900
	60 Muud kulud	150	150	0	0
	<i>sh Heimtali Põhikool</i>	1 246 640	1 345 330	1 125 801	-98 690
	<i>Holstre Kool</i>	776 640	757 530	717 922	19 110
	<i>Kalmetu Kool</i>	1 060 250	1 132 870	934 367	-72 620
	<i>Kolga-Jaani Kool</i>	877 510	865 680	876 752	11 830
	<i>Paistu Kool</i>	800 310	803 660	737 482	-3 350
	<i>Saarepeedi Kool</i>	731 310	1 029 290	728 890	-297 980
	<i>Tarvastu Gümnaasium</i>	2 009 130	1 635 220	1 364 293	373 910
	<i>Viiratsi Kool</i>	635 740	630 750	577 840	4 990
	<i>Hariduse riigivahendite reserv</i>	45 000	45 000	0	0
	<i>Ostetud koolitusteenus</i>	665 480	675 480	696 860	-10 000
	<i>Hariduse projektid</i>	0	248 810	0	-248 810
09 213	Üldkeskhariduse õpetajate tööjõukulud	131 230	131 230	129 714	0
	50 Personalikulud	131 230	131 230	129 714	0
09 510	Noorte huviharidus ja huvitegevus	813 530	693 490	730 308	120 040
	15 Põhivara soetus	70 000	0	0	70 000
	413 Sotsiaalalbitoetused ja muud toetused füüsilistele isikutele	34 500	27 740	21 545	6 760
	4500 Sihotstarbelised toetused tegevuskuludeks	0	0	96	0
	50 Personalikulud	260 800	274 180	256 821	-13 380
	55 Majandamiskulud	448 230	391 570	451 846	56 660
	<i>sh Tarvastu muusika-ja kunstikool</i>	263 460	262 270	251 793	1 190
	<i>Riiklik huvihariduse ja huvitegevuse toetus</i>	175 990	206 220	234 213	-30 230
	<i>Huvitegevuse muud kulud</i>	70 000	0	0	70 000
	<i>Ostetud huviharidusteenus</i>	304 080	225 000	244 302	79 080

09 600	Koolitransport		262 180	243 060	215 289	19 120
413	Sotsiaalabitoetused ja muud toetused füüsilistele isikutele		15 000	11 000	10 970	4 000
4500	Sihtotstarbelised toetused tegevuskuludeks		44 000	45 000	37 458	-1 000
50	Personalikulud		49 240	49 230	46 838	10
55	Majandamiskulud		153 940	137 260	119 978	16 680
60	Muud kulud		0	570	45	-570
09 601	Koolitoit		590 730	602 790	546 167	-12 060
15	Põhivara soetus		0	22 000	0	-22 000
50	Personalikulud		319 360	317 190	292 865	2 170
55	Majandamiskulud		271 370	263 600	253 302	7 770
	<i>Heimtali Põhikool</i>		75 140	75 280	69 183	-140
	<i>Holstre Kool</i>		62 130	66 340	56 305	-4 210
	<i>Kalmetu Kool</i>		76 610	75 220	65 384	1 390
	<i>Kolga-Jaani Kool</i>		97 740	90 570	96 794	7 170
	<i>Paistu Kool</i>		60 620	56 830	53 711	3 790
	<i>Saarepeedi Kool</i>		59 560	59 060	52 614	500
	<i>Tarvastu Gümnaasium</i>		126 160	146 720	121 204	-20 560
	<i>Viiratsi Kool</i>		32 770	32 770	30 972	0
09 602	Öömaja		0	2 000	0	-2 000
55	Majandamiskulud		0	2 000	0	-2 000
09 609	Muud hariduse abiteenused		83 940	78 640	71 042	5 300
50	Personalikulud		71 980	71 980	62 179	0
55	Majandamiskulud		11 960	6 660	8 863	5 300
09 800	Muu haridus, sh hariduse haldus		163 170	183 610	151 991	-20 440
413	Sotsiaalabitoetused ja muud toetused füüsilistele isikutele		20 350	20 350	15 625	0
50	Personalikulud		71 720	73 420	72 536	-1 700
55	Majandamiskulud		71 100	89 840	63 830	-18 740
						0
	<i>sh Hariduse haldus</i>		85 230	84 230	80 799	1 000
	<i>Tunnustamine</i>		21 600	21 600	15 625	0
	<i>Muud hariduse kulud</i>		56 340	77 780	55 567	-21 440

Alusharidus.

Tegevusala eelarves on valla lasteaedade kulud ning vahendid lasteaiateenuse ja lapsehoiuteenuse ostmiseks.

Viljandi vallas on 9 lasteaeda ja seisuga 07.10.2025 käis valla lasteaedades 625 last. Lasteaedade lõikes jagunevad lapsed järgmiselt:

Holstre Kooli lasteaed	2 rühma	26 last
Kalmetu Kooli lasteaed	3 rühma	40 last
Kolga-Jaani Kooli lasteaed	4 rühma	60 last
Paistu Kooli lasteaed	3 rühm	33 last
Ramsi Lasteaed Taruke	6 rühma	99 last
Saarepeedi Kooli lasteaed	2 rühma	25 last
Tarvastu Lasteaed	9 rühma	127 last
Viiratsi Lasteaed Rüblik	9 rühma	153 last
Viljandi valla lasteaed Päikesekiir	4 rühma	62 last

Viljandi vald ostab lasteaiateenust 49 lapsele.

Põhihariduse otsekulud.

Tegevusala eelarves on valla koolide kulud (v.a koolitoit ja gümnaasiumi õpetajate tööjõukulud) ning vahendid teistelt omavalitsustelt haridusteenuse ostmiseks. Viljandi vallal on 8 üldhariduskooli. Valla koolides õppis 07.10.2025 seisuga 984 õpilast. Koolide lõikes jagunevad õpilased järgmiselt:

Heimtali Põhikool	166 õpilast
Holstre Kool	70 õpilast
Kalmetu Kool	129 õpilast
Kolga-Jaani Kool	79 õpilast
Paistu Kool	94 õpilast
Saarepeedi Kool	74 õpilast
Tarvastu Gümnaasium	295 õpilast sh 60 õpilast gümnaasiumi osas
Viiratsi Kool	77 õpilast

Haridusteenust ostetakse 445 õpilasele (393 põhikool ja 52 gümnaasium). Riigigümnaasiumites käib 189 õpilast. Riigigümnaasiumites õppivate õpilaste haridusteenuse vald maksma ei pea.

Üldkeskhariduse õpetajate tööjõukulud.

Tegevusala eelarves on Tarvastu Gümnaasiumi gümnaasiumiosa õpetajate tööjõukulud.

Noorte huviharidus ja huvitegevus.

Tegevusala eelarves on vahendid riikliku noorte huvihariduse ja huvitegevuse toetuse kasutamiseks, Tarvastu Muusika- ja Kunstikooli kuludeks ja huvihariduse teenuse ostmiseks. Huvihariduse teenust ostab vald ligikaudu 250 lapsele ning Tarvastu Muusika- ja Kunstikoolis õpib 01.01.2025 seisuga 89 õpilast.

Koolitransport.

Tegevusala eelarves on vahendid õpilaste transpordi korraldamiseks.

Koolitoit.

Tegevusala eelarves on vahendid õpilaste toitlustamise korraldamiseks.

Õomaja.

Tegevusala eelarves on vahendid õpilaste majutamiseks õpilaskodudes. 2026. aasta eelarvesse kulusid planeeritud ei ole.

Muud hariduse abiteenused.

Tegevusala eelarves on koolipsühholoogide personali- ja majandamiskulud.

Muu haridus sh hariduse haldus.

Tegevusala eelarves on hariduse halduse personali- ja majandamiskulud, vahendid tunnustamiseks ning muudeks hariduskuludeks.

Tegevusvaldkond 10 „Sotsiaalne kaitse“.

		2026	2025	2024	Muutus
		eelarve	eelarve	eelarve	võrreldes 2025
				täitmine	aasta
					eelarvega
10	Sotsiaalne kaitse	5 639 650	5 511 450	5 060 201	128 200
10 121	Muu puuetega inimeste sotsiaalne kaitse	24 720	26 120	277 159	-1 400
	413 Sotsiaalabitoetused ja muud toetused füüsilistele isikutele	23 720	25 320	209 196	-1 600
	50 Personalikulud	0	0	67 469	0
	55 Majandamiskulud	1 000	800	494	200
10 123	Puudega inimese tugiisikuteenus	51 090	0	0	51 090
	50 Personalikulud	51 090	0	0	51 090
10 124	Puudega täisealise isiku hooldus	78 000	78 000	0	0
	413 Sotsiaalabitoetused ja muud toetused füüsilistele isikutele	78 000	78 000	0	0
10 125	Puudega inimese isikliku abistaja teenus	37 470	37 470	0	0
	50 Personalikulud	37 470	37 470	0	0
10 126	Puudega lapse lapsehoiu teenus	55 000	70 000	0	-15 000
	413 Sotsiaalabitoetused ja muud toetused füüsilistele isikutele	55 000	70 000	0	-15 000
10 127	Puudega inimese sotsiaaltransporditeenus	47 000	47 000	0	0
	413 Sotsiaalabitoetused ja muud toetused füüsilistele isikutele	47 000	47 000	0	0
10 200	Väljaspool kodu osutatav üldhooldusteenus	3 269 460	3 294 560	2 998 720	-25 100
	15 Põhivara soetus	12 000	0	86 014	12 000
	413 Sotsiaalabitoetused ja muud toetused füüsilistele isikutele	1 165 000	1 266 200	1 009 722	-101 200
	452 Mittesihotstarbelised toetused	400	600	340	-200
	50 Personalikulud	1 484 310	1 387 480	1 212 773	96 830
	55 Majandamiskulud	607 290	639 770	689 871	-32 480
	60 Muu kulud	460	510	0	-50
	<i>Kärstna Hooldekodu</i>	<i>411 500</i>	<i>403 800</i>	<i>412 567</i>	<i>7 700</i>
	<i>Pärna Pansionaat</i>	<i>1 692 960</i>	<i>1 624 560</i>	<i>1 577 048</i>	<i>68 400</i>
	<i>Ostetud hooldekodu teenusteenus</i>	<i>1 165 000</i>	<i>1 266 200</i>	<i>1 009 722</i>	<i>-101 200</i>
	<i>Viiratsi Päevakeskus</i>	<i>0</i>	<i>0</i>	<i>0</i>	<i>0</i>
	<i>Tarvastu Päevakeskus</i>	<i>0</i>	<i>0</i>	<i>0</i>	<i>0</i>
10 201	Muu eakate sotsiaalne kaitse	71 630	91 590	64 897	-19 960
	50 Personalikulud	41 200	40 620	40 357	580
	55 Majandamiskulud	30 430	50 970	24 540	-20 540
	60 Muud kulud	0	0	0	0
	<i>sh Viiratsi Päevakeskus</i>	<i>46 800</i>	<i>66 870</i>	<i>41 449</i>	<i>-20 070</i>
	<i>Tarvastu Päevakeskus</i>	<i>24 830</i>	<i>24 720</i>	<i>22 894</i>	<i>110</i>
	<i>Muud kulud</i>	<i>0</i>	<i>0</i>	<i>554</i>	<i>0</i>
10 202	Eakate koduteenused	141 720	106 420	117 838	35 300
	50 Personalikulud	98 980	73 460	75 429	25 520
	55 Majandamiskulud	42 260	32 480	42 244	9 780
	60 Muud kulud	480	480	165	0
	<i>sh Koduteenused</i>	<i>102 650</i>	<i>106 420</i>	<i>117 838</i>	<i>-3 770</i>
	<i>Projektid</i>	<i>39 070</i>	<i>0</i>	<i>0</i>	<i>39 070</i>
10 400	Asendus- ja järelhooldus	464 500	403 500	421 733	61 000
	413 Sotsiaalabitoetused ja muud toetused füüsilistele isikutele	63 900	63 900	43 665	0
	55 Majandamiskulud	400 600	339 600	378 068	61 000
10 402	Muu perekondade ja laste sotsiaalne kaitse	259 200	242 860	293 665	16 340
	413 Sotsiaalabitoetused ja muud toetused füüsilistele isikutele	165 600	177 600	166 132	-12 000
	50 Personalikulud	28 900	8 560	71 541	20 340
	55 Majandamiskulud	64 700	56 700	55 992	8 000
10 403	Lapse tugiisikuteenus	105 260	90 270	0	14 990
	50 Personalikulud	103 960	86 970	0	16 990
	55 Majandamiskulud	1 300	3 300	0	-2 000
10 404	Turvakoduteenus	0	100	0	-100
	55 Majandamiskulud	0	100	0	-100

10 600	Elamuasemeteenused sotsiaalsele riskirühmale	383 050	323 050	269 771	60 000
15	Põhivara soetus	75 000	0	0	75 000
413	Sotsiaalabitoetused ja muud toetused füüsilistele isikutele	15 000	15 000	0	0
50	Personalikulud	122 500	121 970	117 310	530
55	Majandamiskulud	170 500	186 030	152 461	-15 530
60	Muud kulud	50	50	0	0
	<i>Kärstna sotsiaalmaja</i>	49 720	48 350	39 723	1 370
	<i>Viljandi valla sotsiaalkeskus</i>	269 720	207 090	163 352	62 630
	<i>Sotsiaalelamispinnad</i>	28 610	27 610	28 654	1 000
	<i>Puudega isiku eluruumi kohandamine</i>	15 000	15 000	0	0
	<i>Projekt "500 kodu korda"</i>	25 000	25 000	38 042	0
10 700	Varjupaigateenus	7 220	10 460	4 231	-3 240
55	Majandamiskulud	7 220	10 460	4 231	-3 240
10 701	Riiklik toimetulekutoetus	100 290	100 290	103 169	0
413	Sotsiaalabitoetused ja muud toetused füüsilistele isikutele	97 120	97 120	100 550	0
55	Majandamiskulud	3 170	3 170	2 619	0
10 900	Muu sotsiaalne kaitse, sh sotsiaalse kaitse haldus	544 040	589 760	509 018	-45 720
50	Personalikulud	473 700	513 710	448 605	-40 010
55	Majandamiskulud	69 730	75 390	60 303	-5 660
60	Muud kulud	610	660	110	-50

Puuetega inimeste sotsiaalne kaitse.

Tegevusala eelarves on vahendid puuetega inimestele suunatud tegevuste kuludeks näiteks puuetega inimeste päevakeskuste kulud jne.

Puudega inimese tugiisikuteenus.

Tegevusala eelarves on vahendid puudega inimeste tugiisikute personalikuludeks.

Puudega täisealise isiku hooldus.

Vastavalt Sotsiaalhoolekande seadusele kohaliku omavalitsuse poolt korraldatav teenus. Tegevusala eelarves vahendid kuludeks, kui täisealiste puudega isik vajab vaimse või kehalise puude tõttu abi oma õiguste teostamiseks ja kohustuste täitmiseks.

Puudega inimese isikliku abistaja teenus.

Vastavalt Sotsiaalhoolekande seadusele kohaliku omavalitsuse poolt korraldatav teenus. Tegevusala eelarves vahendid kuludeks, et suurendada puudega täisealise isiku toimetulekut. Abi igapäevastes tegevustes nagu liikumine, söömine jne.

Puudega lapse lapsehoiuteenus.

Vastavalt Sotsiaalhoolekande seadusele kohaliku omavalitsuse poolt korraldatav teenus, et vähendada puudega lapse erivajadustest tulenevat hoolduskoormust.

Puudega inimese sotsiaaltransport.

Vastavalt Sotsiaalhoolekande seadusele kohaliku omavalitsuse poolt korraldatav teenus puudega inimesele, kelle puue takistab isikliku või ühistranspordi kasutamist tööle või õppeasutusse sõitmiseks või avalike teenuste kasutamiseks.

Väljaspool kodu osutatav üldhooldusteenus.

Vastavalt Sotsiaalhoolekande seadusele kohaliku omavalitsuse poolt isikule, kes kodustes tingimustes ei suuda iseseisvalt toime tulla, väljaspool kodu korraldatav ööpäevaringne üldhooldusteenus. Tegevusala eelarves on Pärna Pansionaadi ja Kärstna Hooldekodu ning hoolekandeteenuse ostmise kulud. Üldhooldusteenust kasutab 189 isikut.

Muu eakate sotsiaalne kaitse.

Tegevusala eelarves on päevakeskuste kulud. 2024. aastal kajastati tegevusalal ka koduteenuste kulusid, alates 2025. aastast kajastatakse koduteenuste kulusid tegevusalal 10 202 „Eakate koduteenused“.

Eakate koduteenused.

Vastavalt Sotsiaalhoolekande seadusele kohaliku omavalitsuse poolt korraldatav teenus eaka toimetuleku tagamiseks kodustes tingimustes, kui isik tervise, tegevusvõime või elukeskkonnast

tulenevatel põhjustel ei suuda kõrvalabita kodus elada (kütmine, toiduvalmistamine, korrastustööd, toidu ja majapidamistarvete ostmine jms). Tegevusala eelarves kulud eakate koduteenuse korraldamiseks.

Asendus ja järelhooldus.

Vastavalt Sotsiaalhoolekande seadusele kohaliku omavalitsuse poolt korraldatav teenus. Teenuse eesmärk on pika- või lühiajaliselt lapse heaolu ja õiguste tagamine. Lapsele tema põhivajaduste rahuldamiseks peresarnaste elutingimuste võimaldamine, turvalise ja arenguks soodsa elukeskkonna loomine ning lapse ettevalmistamine võimetekohaseks toimetulekuks täisealisena.

Muu perekondade ja laste sotsiaalne kaitse.

Tegevusala eelarves on valla poolt makstavad sotsiaaltoetused, vaimse tervise edendamise toetuse ja projekti „Imelised aastad“ vahendid.

Lapse tugiisikuteenus.

Vastavalt Sotsiaalhoolekande seadusele kohaliku omavalitsuse poolt korraldatav teenus, kui last kasvatav isik vajab olulisel määral kõrvalabi lapse hooldamise ning turvalise ja toetava kasvukeskkonna tagamisel.

Turvakoduteenus.

Vastavalt Sotsiaalhoolekande seadusele kohaliku omavalitsuse poolt korraldatav teenus ajutise eluaseme, hooldamise ja arendamise pakkumiseks lapsele või täisealisele isikule, vajadusel koos kriisiabi tagamisega.

Eluasemeteenused sotsiaalsetele riskirühmadele.

Vastavalt Sotsiaalhoolekande seadusele kohaliku omavalitsuse poolt korraldatav eluruumi tagamise teenus eluruumi kindlustamiseks isikule, kes ei ole sotsiaalmajanduslikust olukorrast tulenevalt võimeline enda ja oma pere vajadustele vastavat eluruumi tagama. Tegevusala eelarves Viljandi valla sotsiaalkeskuse, Kärstna sotsiaalmaja ja valla sotsiaalkorterite kulud.

Turvakoduteenus.

Vastavalt Sotsiaalhoolekande seadusele kohaliku omavalitsuse poolt korraldatav teenus ajutise ööbimiskoha võimaluse tagamiseks täisealisele isikule.

Riiklik toimetulekutoetus.

Vastavalt Sotsiaalhoolekande seadusele ajutine abimeede leevendamaks isikute ja perekondade materiaalsel puudust. Toetuse maksmise vahendid eraldatakse riigieelarvest.

Muu sotsiaalne kaitse sh sotsiaalse kaitse haldus.

Tegevusala eelarves on sotsiaali halduse personali- ja majandamiskulud.

7. Võrdlus eelarvestrateegiaga.

Alljärgnevas tabelis on 2026. aasta eelarve võrdlus Viljandi valla eelarvestrateegiaga aastaks 2026.

	Eelarve- strateegia 2026	Eelarve 2026	Muutus	Muutuse %
Põhitegevuse tulud kokku	30 469 135	30 506 480	37 345	0,1%
Maksutulud	17 716 255	17 766 250	49 995	0,3%
sh tulumaks	16 616 255	16 666 250	49 995	0,3%
sh maamaks	1 100 000	1 100 000	0	0,0%
Tulud kaupade ja teenuste müügist	3 684 560	3 566 060	-118 500	-3,2%
Saadavad toetused tegevuskuludeks	8 948 320	9 054 170	105 850	1,2%
sh tasandusfond	2 900 000	2 905 340	5 340	0,2%
sh toetusfond	5 413 320	5 413 320	0	0,0%
sh muud saadud toetused tegevuskuludeks	635 000	735 510	100 510	15,8%
Muud tegevustulud	120 000	120 000	0	0,0%
Põhitegevuse kulud kokku	28 443 860	28 821 330	377 470	1,3%
Antavad toetused tegevuskuludeks	2 260 000	2 348 620	88 620	3,9%
Muud tegevuskulud	26 183 860	26 472 710	288 850	1,1%
sh personalikulud	16 418 270	16 644 850	226 580	1,4%
sh majandamiskulud	9 645 590	9 722 680	77 090	0,8%
sh muud kulud	120 000	105 180	-14 820	-12,4%
Põhitegevuse tulem	2 025 275	1 685 150	-340 125	X
Investeeringustegevus kokku	-4 332 550	-4 091 380	241 170	-5,6%
Põhivara müük (+)	190 000	63 000	-127 000	-66,8%
Põhivara soetus (-)	-5 694 850	-4 717 420	977 430	-17,2%
Põhivara soetuseks saadav sihtfinantseerimine	2 551 180	1 962 640	-588 540	-23,1%
Põhivara soetuseks antav sihtfinantseerimine (-)	-827 500	-902 500	-75 000	9,1%
Finantstulud (+)	10 000	3 000	-7 000	-70,0%
Finantskulud (-)	-561 380	-500 100	61 280	-10,9%
Eelarve tulem	-2 307 275	-2 406 230	-98 955	X
Finantseerimistegevus	1 508 610	1 298 230	-210 380	-13,9%
Kohustuste võtmine (+)	3 900 000	3 656 400	-243 600	-6,2%
Kohustuste tasumine (-)	-2 391 390	-2 358 170	33 220	-1,4%
Likviidsete varade muutus (+ suurenemine, - vähenemine)	-798 665	-1 108 000	-309 335	X
Investeeringustegevusega seotud nõuete ja kohustiste saldo muutus kokku (+/-)	0	0	0	X

Investeeringistegevuse muudatused võrreldes eelarvestrateegiaga on ligikaudu -5,67%.

Alljärgnevat tabelites on ära toodud 2026. aasta eelarves oleva põhivara soetuse võrdlus 2026. aasta eelarvestrateegiaga objektide lõikes.

		Põhivara soetus eelarvestrateegias	Põhivara soetus eelarves	Muutus	Saadav toetus põhivara soetuseks	Objekt
		5 694 850	4 717 420	-977 430	1 882 640	
03	Avalik kord ja julgeolek	25 000	0	-25 000	0	
03 200	Päästeteenused	25 000	0	-25 000	0	Tuletõrje veevõtukohtade rajamine
04	Majandus	324 800	336 700	11 900	63 100	
04 510	Maanteetransport (valla teede ja tänavate korrashoid)	200 000	205 000	5 000	0	
		0	5 000	5 000	0	Kergliiklustee ehitamiseks vajamineva maa soetamine
		200 000	200 000	0	0	Teede rekonstrueerimine vastavalt Viljandi valla teehoiukavale
04 520	Veetransport	117 800	124 700	6 900	63 100	
		117 800	124 700	6 900	63 100	Projekt Vanasauna sadama ehitamine
04 730	Turism	7 000	7 000	0	0	Kärstna Kabelimäe vaatetorni detailplaneering
05	Keskonnakaiste	500 000	677 400	177 400	439 150	
05 400	Bioloogilise mitmekesisuse ja maastiku kaitse	500 000	677 400	177 400	439 150	
			35 000	35 000	0	Koguriga murutraktori soetamine
		0	92 400	92 400	64 650	Tarvatu paisu ümberprojekteerimine
		0	50 000	50 000	0	Viiratsi tiikide ümbruse kujundamine (projekteerimine)
		500 000	500 000	0	374 500	Ühisprojekt "Linnuste tee" (Tarvatu jõe Linnaveski paisu rekonstrueerimine)
06	Elamu- ja kommunaalmajandus	70 000	85 000	15 000	0	
06 400	Tänavalgustus	70 000	70 000	0	0	Tänavalgustuse ehitamine ja rekonstrueerimine vastavalt teehoiukavale
06 605	Muu elamu- ja kommunaalmajanduse tegevus	0	15 000	15 000	0	Tarvatu kalmistule tööriistade ja prügikastide hoiuala rajamine
08	Vaba-aeg, kultuur ja religioon	1 300 050	2 187 820	887 770	1 155 390	
08 103	Puhkepargid ja -baasid	50 000	50 000	0	0	
		50 000	50 000	0	0	Kaasav eelarve
08 201	Raamatukogud	70 000	67 880	-2 120	25 180	Raamatute soetamine
08 202	Rahvakultuur	1 115 050	2 004 940	889 890	1 110 210	
	Kolga-Jaani Villem Reimani nimeline Rahvamaja	70 000	70 000	0	0	Rahvamaja hoone rekonstrueerimise projekteerimine
	Leie kogukonnamaja	399 850	1 195 890	796 040	673 130	Kogukonna maja projekteerimine ja ehitamine
	Ramsi Vaba Aja Keskus	70 000	159 200	89 200	89 170	Raamatukogu ruumide ehitamine I korrusele
	Viiratsi Rahvamaja	575 200	579 850	4 650	347 910	Projekt Viiratsi Rahvamaja arendamine kogukonnamajaks
08 201	Muinsuskaitse	65 000	65 000	0	20 000	
		65 000	65 000	0	20 000	Tarvatu Ordulinnuse konserveerimine
09	Haridus	3 400 000	1 343 500	-2 056 500	225 000	
09 110	Alusharidus	300 000	713 500	413 500	0	
	Saarepeedi Kooli lasteaed	0	23 500	23 500	0	Terassi ehitamine
	Tarvatu lasteaed	300 000	650 000	350 000	0	Soe maja ujumisbasseini projekteerimine ja ehitamine
	Viiratsi lasteaed Rüblik	0	20 000	20 000	0	Piirdeaia ehitamine Viiratsi maja juurde
	Viiratsi lasteaed Rüblik	0	20 000	20 000	0	Jalgtee ehitamine Vana-Võidu maja juurde

09 212	Pöhi- ja üldkeskharidus	3 100 000	560 000	-2 540 000	225 000	
	Kolga-Jaani Kool	0	10 000	10 000	0	Talveaia soojustamise projekteerimine
	Tarvastu Gümnaasium	3 100 000	500 000	-2 600 000	225 000	Koolihoone projekteerimine ja ehitamine
	Paistu Kool	0	40 000	40 000	0	Koolimaja hoone esikülje remont
	Paistu Kool	0	10 000	10 000	0	aiateede
09 510	Noorte huviharidus ja huvitegevus	0	70 000	70 000	0	
		0	70 000	70 000	0	Mustla katlamaja ruumide kohandamine tehnikaja-motoringi tegevuseks
10	Sotsiaalne kaitse	75 000	87 000	12 000	0	
10 200	Väljaspool kodu osutatav üldhooldusteenus	75 000	87 000	12 000	0	
	Pärna Pansionaat	0	12 000	12 000	0	Kolga-Jaani maja aia remont ja aiateede ehitamine
	Viljandi valla sotsiaalkeskus	75 000	75 000	0	0	Saarepeedi Rahvamajas asuvate endiste kaupluse ruumide ümberehitamine sotsiaalkorteriteks

		Põhivara soetuseks antav sihtfinantseerimine eelarvestrateegias	Põhivara soetuseks antav sihtfinantseerimine eelarves	Muutus	Saadav toetus põhivara soetuseks	Objekt
		827 500	902 500	75 000	80 000	
03	Avalik kord ja julgeolek	0	25 000	25 000	0	
03 200	Päästeteenused	0	25 000	25 000	0	Tuletõrje veevõtukohtade rajamine
04	Majandus	30 000	30 000	0	0	
04 510	Maanteetransport (valla teede ja tänavate korrashoid)	30 000	30 000	0	0	Erateede remondi toetamine
05	Keskkonnakaitse	550 000	550 000	0	0	
05 200	Heitveekäitlus	550 000	550 000	0	0	Ühisveevärgi ja -kanalisatsiooni
06	Elamu- ja kommunaalmajandus	190 000	190 000	0	80 000	
06 605	Muu elamu- ja kommunaalmajanduse tegevus	190 000	190 000	0	80 000	
		160 000	160 000	0	80 000	Hajaasustuse programmi vahendid
		30 000	30 000	0	0	Toetus korterühistutele
08	Vabaaeg, kultuur ja religioon	57 500	107 500	50 000	0	
08 103	Puhkepargid ja -baasid	32 500	82 500	50 000	0	
	SA Holstre-Polli Spordikeskus	32 500	82 500	50 000	0	Toetus 2025 aasta investeeringuteks (projektide omafinantseeringud)
08 600	Muu vaba aeg, kultuur ja religioon	25 000	25 000	0	0	Toetus MTÜ-dele külade arenduseks

Investeeringustegevuses toimunud objektide muudatused on tingitud järgmistest asjaoludest:

- 1) tegevusala 03 200 „Päästeteenused“ investeeringud muutuvad seoses kululiigi muutusega. Viimastel aastatel vald ei ole rajanud tuletõrje veevõtukohti vaid on toetanud kogukondi tuletõrje veevõtukohtade rajamisel;
- 2) tegevusala 04 510 „Maanteetransport“ investeeringud suurenevad 5 000 eurot seoses Laidu kergliiklustee rajamiseks vajamineva maa ostmisega;
- 3) tegevusala 04 520 „Veetransport“ investeeringud suurenevad 6 900 eurot seoses projekti „Vanasauna sadama ehitamine“ summade korrigeerimisega;
- 4) tegevusala 05 400 „Bioloogilise mitmekesisuse ja maastiku kaitse“ investeeringud suurenevad 177 400 eurot sh 92 400 eurot (sh toetus 64 650 eurot) projekt „Tarvastu paisu ümberprojekteerimine“ (ületulev objekt 2025 aastast), 50 000 eurot Viiratsi tiikide ümbruse kujundamise projekteerimine (ületulev objekt 2025. aastast) ja 35 000 eurot vajadus soetada koguriga murutraktor heakorra töödeks;
- 5) tegevusala 08 605 „Muu elamu- ja kommunaalmajanduse tegevus“ investeeringud suurenevad 15 000 eurot seoses Tarvastu kalmistule tööriistade ja prügikastide hoiuala rajamisega;

- 6) tegevusala 08 202 „Rahvakultuur“ investeringud suurenevad 889 890 eurot sh 796 040 eurot Leie kogukonnamaja projekteerimine ja ehitamine (ületulev summa 2025. aasta eelarvest), 89 200 eurot Ramsi Vaba Aja Keskuse hoones asuva raamatukogu ruumide ehitamine I korrusele (ületulev summa 2025. aasta eelarvest) ja 4650 eurot seoses projekti „Viiratsi Rahvamaja arendamine kogukonnamajaks“ maksumuse korrigeerimisega;
- 7) tegevusala 09 110 „Alusharidus“ investeringute suurenemine 413 500 eurot sh 23 500 eurot Saarepeedi kooli lastaia terrassi ehitamine (ületulev objekt 2025. aastast) ja 350 000 eurot Tarvastu lasteaia Soe maja ujumisbasseini projekteerimine ja ehitamine (ületulev osa 2025. aasta eelarvest), 20 000 eurot Viiratsi lasteaed Rüblik Viiratsi maja piirdeaia ehitamine ja 20 000 eurot Viiratsi lasteaed Rüblik Vana-Võidu maja juurde jalgte ehitamine;
- 8) tegevusala 09 212 „Põhi- ja üldkeskharidus“ investeringute vähenemine 2 540 000 eurot sh vähenemine 2 600 000 eurot Tarvastu Gümnaasium koolihoone projekteerimine ja ehitamine (2026 summa korrigeerimine), suurenemine 60 000 eurot sh 10 000 eurot Kolga-Jaani Kooli talveaia soojustamise projekteerimine, 40 000 eurot Paistu Kooli koolimaja hoone esikülje remont ja 10 000 eurot Paistu Kooli võimla rõdu ümberehitamise projekteerimine;
- 9) tegevusala 09 510 „Noorte huviharidus ja huvitegevus investeringute suurenemine 70 000 eurot Mustla katlamaja ruumide kohandamine tehnika- ja motoringi tegevuseks;
- 10) tegevusala 10 200 „Väljaspool kodu osutatav üldhooldusteenus“ investeringute suurenemine 12 000 eurot Pärna Pansionaadi Kolga-Jaani maja aia remont ja aiateede ehitamine.

Viljandi Vallavalitsus lähtus 2026. aasta eelarve projekti koostades arengukavas ja eelarvestraategias sätestatust, arvestades ka 2025. aasta tegelikke tulusid ja kulusid ning eelarve koostamise ajal täpsustunud vajadusi.

Koostaja: finantsosakonna juht Tiina Jaksi