

Lühiülevaade Viljandi valla 2026. aasta eelarvest

Eelarve koostamisel on arvestatud kohaliku omavalitsuse üksuse finantsjuhtimise seaduse § 5 tulenevaid nõudeid eelarve ülesehituse ja liigenduse osas ning Viljandi Vallavolikogu 28.01.2015 määruse nr 63 „Viljandi valla finantsjuhtimise kord“ §-des 5 ja 6 toodud põhimõtteid.

2025. aasta eelarve koostamise aluseks on Viljandi Vallavolikogu 29.09.2022 määrus nr 21 „Viljandi valla arengukava aastateks 2022-2030“, Viljandi Vallavolikogu 25.09.2025 määrus nr 86 „Viljandi valla eelarvestrateegia aastateks 2025 - 2029 vastuvõtmine“, Viljandi valla 2025. aasta eelarve ja eelarve eeldatav täitmine, Viljandi Vallavalitsuse ametiasutuse hallatavate asutuste juhtide ning vallavalitsuse ametiasutuse ametnike poolt veebipõhises eelarverakenduses VeeRa koostatud 2026. aasta alaeelarvete projektid.

Viljandi valla eelarve koostatud tekkepõhiselt. Tekkepõhise arvestusprintsipi kasutamise korral kajastatakse kõik majandustehingud nende toimumise perioodis, sõltumata sellest, millal tehingu eest arveldatakse. Viljandi vald läks tekkepõhisele eelarvele üle alates 2019.aastast.

Põhitegevuse kuludega kaasnev käibemaksukulu kajastatakse kululiigi põhiselt koos soetatava kauba või teenuse maksumusega.

Investeeringud planeeritakse eelarve investeerimistegevuse eelarveosas põhivara soetusena koos käibemaksukuluga.

Eelarve on koostatud ilma sentiteta ja summad on 0-ga lõppevad.

Eelarve aasta algab 1. jaanuaril ja lõpeb 31. detsembril.

| | |
|--|----------------------------|
| 2026. aasta eelarve kogumaht on | 37,3 miljonit eurot |
| 1) põhitegevuse tulud | 30,5 miljonit eurot |
| 2) põhitegevuse kulud | 28,8 miljonit eurot |
| 3) investeerimistegevuse tulud | 2,0 miljonit eurot |
| 4) investeerimistegevuse kulud | 6,1 miljonit eurot |
| 5) finantseerimistegevuse tulud | 3,7 miljonit eurot |
| 6) finantseerimistegevuse kulud | 2,4 miljonit eurot |
| 7) likviidsete varade muutus | 1,1 miljonit eurot |

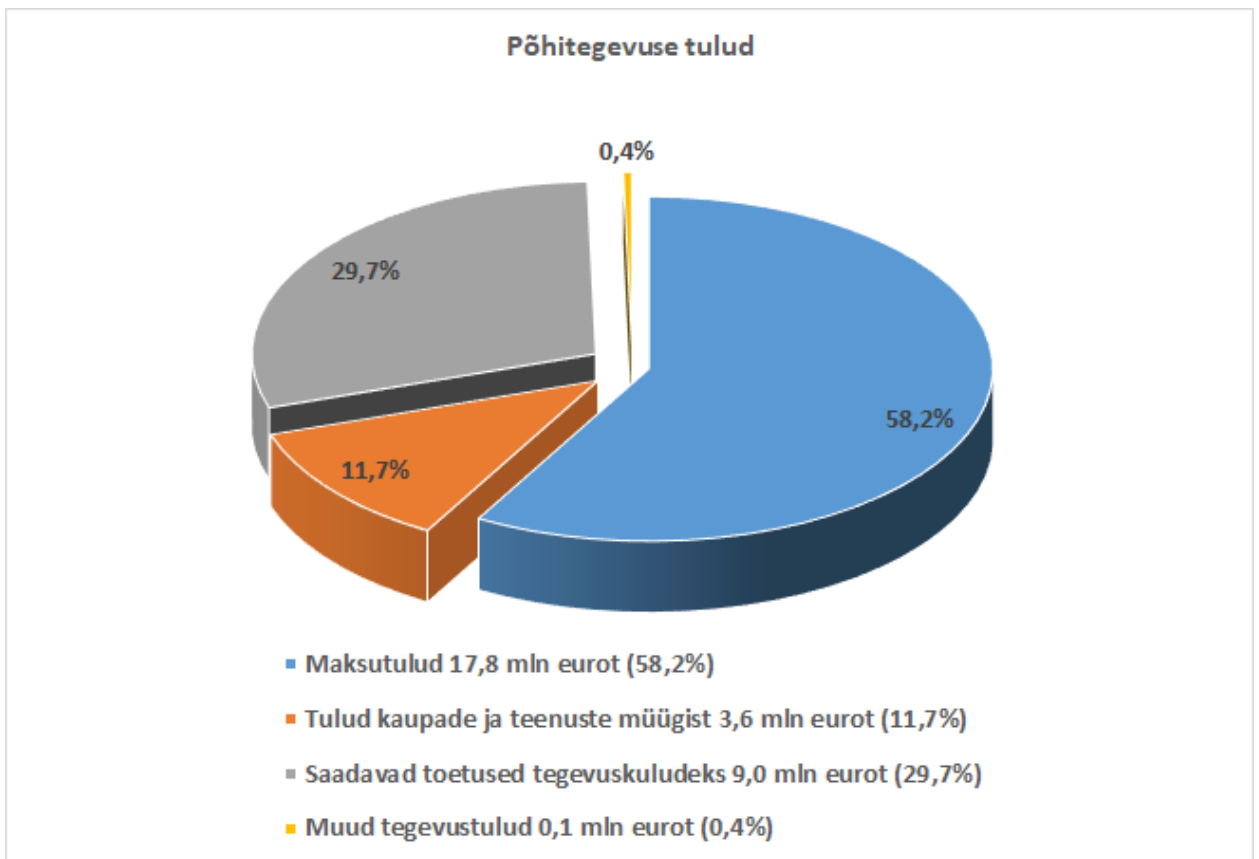
Põhitegevuse tulud.

Põhitegevuse tulusid on 2026. aasta eelarvesse planeeritud 30,5 miljonit eurot ehk võrreldes 2025. aasta eelarvega ligikaudu 3,1% rohkem ning 2024. aasta eelarve täitmisega võrreldes ligikaudu 7,3% rohkem.

Põhitegevuse tulude koosseis on järgmine:

| | |
|--|-------------------------------|
| 1) maksutulud (üksikisiku tulumaks ja maamaks) | 17,8 miljonit eurot ehk 58,2% |
| 2) tulud kaupade ja teenuste müügist | 3,6 miljonit eurot ehk 11,7% |
| 3) saadavad toetused tegevuskuludeks | 9,0 miljonit eurot ehk 29,7% |
| 4) muud tegevustulud | 0,1 miljoni eurot ehk 0,4% |

| | 2026 | 2025 | 2024 eelarve täitmine | Muutuse % võrreldes 2025 aasta eelarvega |
|--------------------------------------|-------------------|-------------------|-----------------------|--|
| PÕHITEGEVUSE TULUD KOKKU | 30 506 480 | 29 589 920 | 28 441 064 | 3,1% |
| 30 Maksutulud | 17 766 250 | 16 670 000 | 15 797 129 | 6,6% |
| 32 Tulud kaupade ja teenuste müügist | 3 566 060 | 3 612 310 | 3 588 596 | -1,3% |
| 35 Saadavad toetused tegevuskuludeks | 9 054 170 | 9 187 610 | 8 842 117 | -1,5% |
| 38 Muud tegevustulud | 120 000 | 120 000 | 213 222 | 0,0% |



Põhitegevuse kulud.

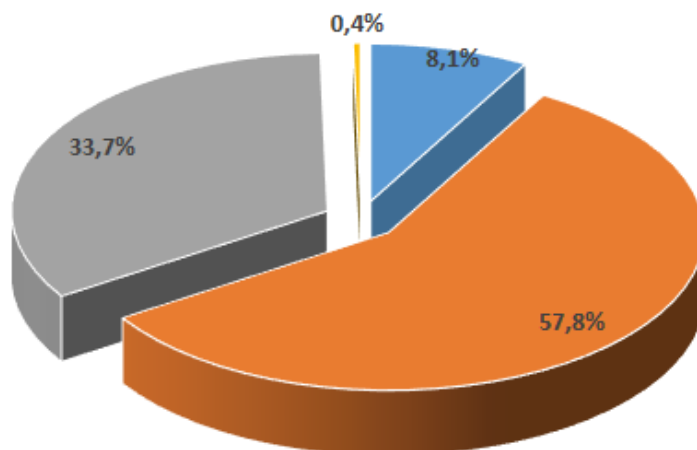
Põhitegevuse kulusid on 2026 a eelarvesse planeeritud 28,8 miljonit eurot ehk võrreldes 2025. aasta eelarvega ligikaudu 0,2% vähem ja 2024. aasta eelarve täitmisega võrreldes 9,98% rohkem.

Põhitegevuse kulude koosseis on järgmine:

- 1) antavad toetused tegevuskuludeks (sh sotsiaalabi- ja muud toetused füüsilistele isikutele) 2,4 miljonit eurot ehk 8,1%
- 2) personalikulud 16,6 miljonit eurot ehk 57,8%
- 3) majandamiskulud 9,7 miljonit eurot ehk 33,7%
- 4) muud kulud 0,1 miljonit eurot ehk 0,4%

| | 2026 | 2025 | 2024 eelarve täitmine | Muutuse % võrreldes 2025 aasta eelarvega |
|--|-------------------|-------------------|-----------------------|--|
| PÕHITEGEVUSE KULUD KOKKU | 28 821 330 | 28 889 250 | 26 206 942 | -0,2% |
| 40, 41, 4500, 452 Antavad toetused tegevuskuludeks | 2 348 620 | 2 421 670 | 2 098 680 | -3,0% |
| 50 Personalikulud | 16 644 850 | 16 449 270 | 15 393 535 | 1,2% |
| 55 Majandamiskulud | 9 722 680 | 9 912 390 | 8 710 417 | -1,9% |
| 60 Muud kulud | 105 180 | 105 920 | 4 310 | -0,7% |

Põhitegevuse kulud

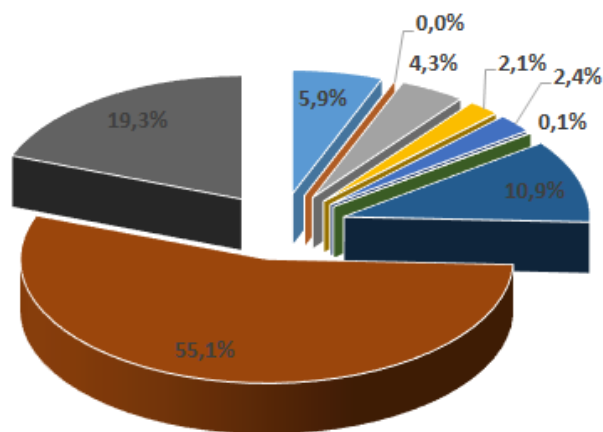


- Antavad toetused tegevuskuludeks 2,4 mln eurot (8,1%)
- Personalikulud 16,6 mln eurot (57,8%)
- Majandamiskulud 9,7 mln eurot (33,7%)
- Muud kulud 0,1 mln eurot (0,4%)

Põhitegevuse kulude jaotus tegevusalade lõikes:

| | | 2026 | 2025 | 2024 eelarve täitmine | Muutuse % võrreldes 2025 aasta eelarvega |
|---------------------------------|---------------------------------|-------------------|-------------------|-----------------------|--|
| PÕHITEGEVUSE KULUD KOKKU | | 28 821 330 | 28 889 250 | 26 206 942 | -0,2% |
| 01 | Üldised valitsussektoriteenused | 1 708 820 | 1 759 680 | 1 657 073 | -2,9% |
| 03 | Avalik kord ja julgeolek | 14 000 | 5 000 | 4 602 | 180,0% |
| 04 | Majandus | 1 239 410 | 1 303 700 | 1 053 166 | -4,9% |
| 05 | Keskkonnakaitse | 602 190 | 717 040 | 721 860 | -16,0% |
| 06 | Elamu- ja kommunaalmajandus | 693 820 | 697 090 | 552 077 | -0,5% |
| 07 | Tervishoid | 14 600 | 14 600 | 9 223 | 0,0% |
| 08 | Vabaaeg, kultuur ja religioon | 3 127 280 | 2 896 100 | 2 456 378 | 8,0% |
| 09 | Haridus | 15 868 560 | 15 984 590 | 14 778 375 | -0,7% |
| 10 | Sotsiaalne kaitse | 5 552 650 | 5 511 450 | 4 974 188 | 0,7% |

Põhitegevuskulude jaotus tegevusalade lõikes



- Üldised valitsussektoriteenused 1,7 mln (5,9%)
- Avalik kord ja julgeolek 0,01 mln (0,0%)
- Majandus 1,2 mln (4,3%)
- Keskkonnakaitse 0,6 mln (2,1%)
- Elamu-ja kommunaalmajandus 0,7 mln (2,4%)
- Tervishoid 0,01 mln (0,1%)
- Vabaaeg, kultuur ja religioon 3,1 mln (10,9%)
- Haridus 15,9 mln (55,1%)
- Sotsiaalne kaitse 5,6 mln (19,3%)

Viljandi vallavalitsusel on 29 hallatavat asutust sh 8 kooli (sh 5 kooli koos lasteaiaga), 4 lasteaeda, 1 huvikool, 1 raamatukogu, 10 rahva-/või külamaja, 2 hooldekodu, 1 sotsiaalkeskus, 1 noortekeskus ja valla kinnisvara haldamisega tegelev Viljandi Vallahaldus. Seisuga 07.10.2025 õppis Viljandi valla koolides 984 õpilast, huvikoolis 89õpilast ja lasteaedades käis 625 last.

Investeermistegevus.

Investeermistegevuse tulused on planeeritud 2026. aasta eelarvesse 2,0 miljonit eurot sh põhivara soetuseks saadav toetus 1,9 miljonit eurot ja põhivara müük 0,1 miljonit eurot.

Investeermiskulud on planeeritud 2026. aasta eelarvesse 6,1 miljonit eurot sh põhivara soetus 4,7 miljonit eurot, põhivara soetuseks antav sihtfinantseerimine 0,9 miljonit eurot ja finantskulud 0,5 miljonit eurot.

2026. aasta investeeringuobjektid on järgmised:

| | | Põhivara soetus | Saadav toetus põhivara soetuseks | Objekt |
|---------------|--|------------------|----------------------------------|--|
| | | 4 717 420 | 1 882 640 | |
| 04 | Majandus | 336 700 | 63 100 | |
| 04 510 | Maanteetransport (valla teede ja tänavate korrashoid) | 205 000 | 0 | |
| | | 200 000 | 0 | Teede rekonstrueerimine vastavalt Viljandi valla teehoiukavale |
| | | 5 000 | 0 | Kergliiklustee ehitamiseks vajamineva maa soetamine |
| 04 520 | Veetransport | 124 700 | 63 100 | |
| | | 124 700 | 63 100 | Projekt Vanasauna sadama ehitamine |
| 04 730 | Turism | 7 000 | 0 | |
| | | | | Kärstna Kabelimäe vaatetorni detailplaneering |
| 05 | Keskkonnakaitse | 677 400 | 439 150 | |
| 05 400 | Bioloogilise mitmekesisuse ja maastiku kaitse | 677 400 | 439 150 | |
| | | 35 000 | 0 | Koguriga murutraktori soetamine |
| | | 92 400 | 64 650 | Tarvastu paisu ümberprojekteerimine |
| | | 500 000 | 374 500 | Projekt "Linnuste tee" (Tarvastu jõe linnaveski paisu rekonstrueerimine) |
| | | 50 000 | 0 | Viiratsi tiikide ümbruse kujundamine (projekteerimine) |
| 06 | Elamu- ja kommunaalmajandus | 85 000 | 0 | |
| 06 400 | Tänavalgustus | 70 000 | 0 | |
| | | | | Tänavavalgustuse ehitamine ja rekonstrueerimine vastavalt teehoiukavale |
| 06 605 | Muu elamu- ja kommunaalmajanduse tegevus | 15 000 | 0 | |
| | | | | Tarvastu kalmistule tööriistade ja prügikastide hoiuala rajamine |
| 08 | Vabaaeg, kultuur ja religioon | 2 187 820 | 1 155 390 | |
| 08 103 | Puhkepargid ja -baasid | 50 000 | 0 | |
| | Kaasav eelarve | 50 000 | 0 | |
| 08 201 | Raamatukogud | 67 880 | 25 180 | |
| | | | | Raamatute soetamine |
| 08 202 | Rahvakultuur | 2 004 940 | 1 110 210 | |
| | Kolga-Jaani Villem Reimani nimeline Rahvamaja | 70 000 | 0 | Rahvamaja hoone rekonstrueerimise projekteerimine |
| | Leie kogukonnamaja | 1 195 890 | 673 130 | Kogukonna maja projekteerimine ja ehitamine |
| | Ramsi Vaba Aja Keskus | 159 200 | 89 170 | Raamatukogu ruumide ehitamine I korrusele |
| | Viiratsi Rahvamaja | 579 850 | 347 910 | Projekt Viiratsi Rahvamaja arendamine kogukonnamajaks |
| 08 201 | Muinsuskaitse | 65 000 | 20 000 | |
| | | 65 000 | 20 000 | Tarvastu Ordulinnuse konserveerimine |

| | | | | |
|---------------|--|------------------|----------------|---|
| 09 | Haridus | 1 343 500 | 225 000 | |
| 09 110 | Alusharidus | 713 500 | 0 | |
| | Saarepeedi Kooli lasteaed | 23 500 | 0 | Terrassi ehitamine |
| | Tarvastu lasteaed | 650 000 | 0 | Soe maja ujumisbasseini projekteerimine ja ehitamine |
| | Viiratsi lasteaed Rüblik | 20 000 | 0 | Piirdeaia ehitamine Viiratsi maja juurde |
| | Viiratsi lasteaed Rüblik | 20 000 | 0 | Jalgtee ehitamine Vana-Võidu maja juurde |
| 09 212 | Põhi- ja üldkeskharidus | 560 000 | 225 000 | |
| | Kolga-Jaani Kool | 10 000 | 0 | Talveaia soojustamise projekteerimine |
| | Paistu Kool | 40 000 | 0 | Koolimaja hoone esikülje remont |
| | Paistu Kool | 10 000 | 0 | Võimla rõdu ümberehitamise projekteerimine |
| | Tarvastu Gümnaasium | 500 000 | 225 000 | Koolihoone projekteerimine ja ehitamine |
| 09 510 | Noorte huviharidus ja huvitegevus | 70 000 | 0 | |
| | | 70 000 | 0 | Mustla katlamaja ruumide kohandamine tehnika- ja motoringi tegevuseks |
| 10 | Sotsiaalne kaitse | 87 000 | 0 | |
| 10 200 | Väljaspool kodu osutatav üldhooldusteenus | 87 000 | 0 | |
| | Pärna Pansionaat | 12 000 | 0 | Kolga-Jaani maja aia remont ja aiateede ehitamine |
| | Viljandi valla sotsiaalkeskus | 75 000 | 0 | Saarepeedi Rahvamajas asuvate endiste kaupluse ruumide ümberehitamine sotsiaalkorteriteks |

2026. aastal põhivara soetuseks antava sihtfinantseerimise jaotus objektide lõikes on järgmine:

| | | Põhivara soetuseks antav sihtfinantseerimine | Saadav toetus põhivara soetuseks | Objekt |
|---------------|--|--|----------------------------------|---|
| | | 902 500 | 80 000 | |
| 03 | Avalik kord ja jukgeolek | 25 000 | 0 | |
| 03 200 | Päästeteenused | 25 000 | 0 | Toetus tuletõrje veevõtukohtade rajamiseks |
| 04 | Majandus | 30 000 | 0 | |
| 04 510 | Maanteetransport (valla teede ja tänavate korrashoid) | 30 000 | 0 | Toetus erateede remondiks |
| 05 | Keskkonnakaitse | 550 000 | 0 | |
| 05 200 | Heitveekäitlus | 550 000 | 0 | Ühisveevärgi ja -kanalisatsiooni arendamine |
| 06 | Elamu- ja kommunaalmajandus | 190 000 | 80 000 | |
| 06 605 | Muu elamu- ja kommunaalmajanduse tegevus | 190 000 | 80 000 | |
| | | 160 000 | 80 000 | Hajaasustuse programmi vahendid |
| | | 30 000 | 0 | Toetus korteriühistutele |

| | | | | |
|---------------|---|----------------|----------|--|
| 08 | Vabaaeg, kultuur ja religioon | 107 500 | 0 | |
| 08 102 | Sport | 82 500 | 0 | |
| | Sihtasutus Holstre-Polli Spordikeskus | 82 500 | 0 | Toetus 2026 aasta investeeringuteks |
| 08 600 | Muu vaba aeg, kultuur ja religioon | 25 000 | 0 | Toetus MTÜ-dele kogukondlikeks tegevusteks |

Finantsseis.

2026. aastal on planeeritud investeeringute katteks võtta laenu 3,7 miljonit eurot. Laenu- ja kapitalirendikohustusi makstakse tagasi 2,4 miljonit eurot.

| | | 2026 eelarve | 2025 eelarve | 2024 eelarve täitmine | Muutus võrreldes 2025 aasta eelarvega |
|-------------------------------------|----------------------------|------------------|------------------|-----------------------|---------------------------------------|
| Finantseerimistegevus kokku: | | 1 298 230 | 1 456 350 | 1 445 735 | -158 120 |
| 20.5 | Kohustuste suurenemine (+) | 3 656 400 | 3 499 000 | 3 200 000 | 157 400 |
| 20.6 | Kohustuste tasumine (-) | -2 358 170 | -2 042 650 | -1 754 265 | -315 520 |

Netovõlakoormus on võlakohustiste ja likviidsete varade kogusumma vahe. 2025. aasta eeldatav netovõlakoormus on 52% ja 2026.aasta eeldatav netovõlakoormus on 58%.

| | 31.12.2025 | 31.12.2024 | 31.12.2023 | Muutus võrreldes 2024 aastaga |
|-------------------------|------------------|------------------|------------------|-------------------------------|
| Likviidsed varad | 1 108 000 | 1 221 300 | 1 660 639 | -113 300 |